



КОЭФФИЦИЕНТ ПОЛЕЗНОСТИ ДЕПУТАТОВ ГОСДУМЫ

Четвертый интегральный рейтинг депутатов Государственной Думы

Содержание

- | | | |
|----|----------------------------|---------|
| 1. | Основные выводы | 3 стр. |
| 2. | Формула КПДГД | 5 стр. |
| 3. | Как устроен рейтинг | 6 стр. |
| 4. | Статистика | 8 стр. |
| 5. | ТОП-50 | 10 стр. |
| 6. | Авторы | 26 стр. |
| 7. | #КПДГД4 | 27 стр. |

Выводы

ДВУХЛЕТНИЙ РУБЕЖ

С момента начала полномочий Думы седьмого созыва прошло 2 года. За это время уже заметно, кто активно работает, а кто сдаёт позиции. Те, кто в рейтинге оказался в конце, очевидно не сумели отстроить работу своей команды и, скорее всего, уже не смогут.

Депутаты разделились на стайеров и спринтеров. Одни стабильно и системно проходят всю дистанцию, другие активизируются на отдельных отрезках, проходя их ярко и быстро.

ПО МЕСТУ РАБОТЫ

На данный момент все депутаты разделились по месту работы. Первые работают на местах - в территориях, от которых избраны. Характерно, что это относится именно к тем территориям, где осенью пройдут выборы. Тут наибольшую активность можно наблюдать у Артура Чилингарова, Юрия Волкова, Николая Малова, Юрия Афонина и Натальи Пилус, их рейтинг за год вырос на 90-100 пунктов.

Вторые работают непосредственно в Думе. Среди наиболее трудолюбивых тут выделились Алексей Куринный, Олег Нилов, Николай Коломейцев, Валерий Гартунг и Антон Гетта.

Третьи для работы выбрали медийное пространство, они медийно активны от темы к теме. Лидеры тут по итогу рейтинга Ирина Яровая, Леонид Слуцкий, Иосиф Кобзон, Анатолий Аксаков и Наталья Поклонская. Причем И. Яровая и А.Аксаков сугубо по профессиональной теме!

Медийность не равна эффективности



**Леонид Слуцкий вошёл
в ТОП-10 #КПДГД4**

Скандал с харассментом обеспечил 90% результата в рейтинге. Если отнять от общего результата Слуцкого индекс медийности, фактически он опустится на последние позиции рейтинга.

Формула КПДГД

Исследование для составления рейтинга проводилось с октября 2017 по июль 2018 и состоит из 4 неравновесных индексов:



Индекс народного голосования

возможности депутата мобилизовать сторонников



Индекс активности депутата в ГД

законотворческая активность депутата



Индекс медийности

количество упоминаний о депутате в СМИ и информационном поле



Экспертный индекс работы в регионе

оценка работы депутатов на конкретной территории экспертами



Председатель Госдумы не участвует в рейтинге. Как четвертое лицо в государстве, он имеет неоспоримые преимущества в сравнении со всем депутатским корпусом. Также из рейтинга исключены лидеры думских фракций. Все остальные депутаты, независимо от занимаемых должностей, находятся в равных условиях.

Как устроен рейтинг

Данные индексов активности в ГД, медийности и экспертной оценки – за весеннюю сессию январь – июль 2018 г. Голосование на сайте «Депутат Клуб» накопительное.



Индекс народного голосования

Представляет соотношение голосов на странице депутата на сайте «Депутат.клуб» к общему количеству проголосовавших на портале. Голосование было открыто в середине января, за прошедшее время количество проголосовавших людей приближается к полутора миллионам.

Индекс активности депутата в госдуме

это соотношение суммы выступлений в зале пленарных заседаний и участия в законопроектах к сумме всех выступлений и законопроектов за сессию.



Индекс медийности

вычисляется по данным порталов «Медиалогия» и «Медиаметрикс» с учетом федеральных и региональных СМИ и ТВ каналов



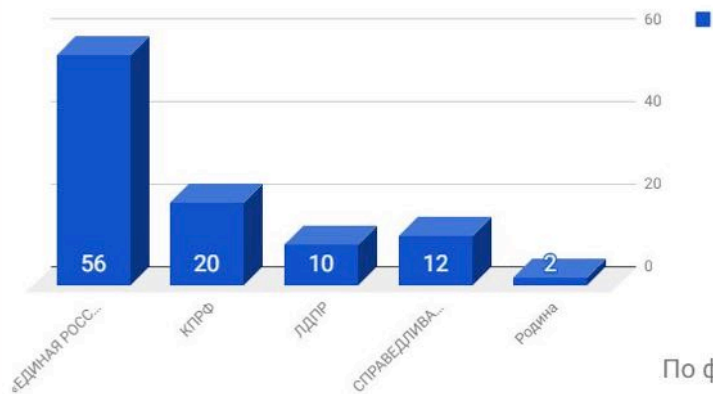
Индекс работы в регионе

Участвуют более 700 федеральных и региональных экспертов, политтехнологов и журналистов, оценивая следующие параметры:

- работа с жителями и общественными организациями.
- работа в регионе с органами региональной власти (губернатор, правительство региона, власти муниципалитетов)
- работа с региональными элитами (бизнесмены, депутаты всех уровней, ЛОМы, ВИПы).
- работа в Интернете (открытость и доступность депутата в сети, ведется ли через интернет взаимодействие с жителями и представителями территории, освещается ли работа на территории в интернете)
- Количество экспертов продолжает увеличиваться.

Статистика ТОП-50

По фракциям

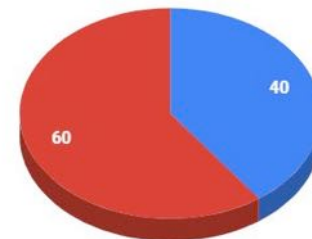


Пол

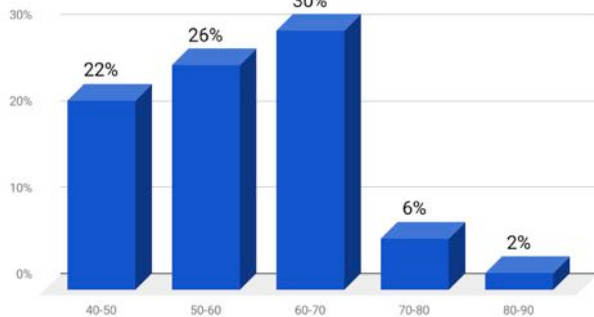


Срок

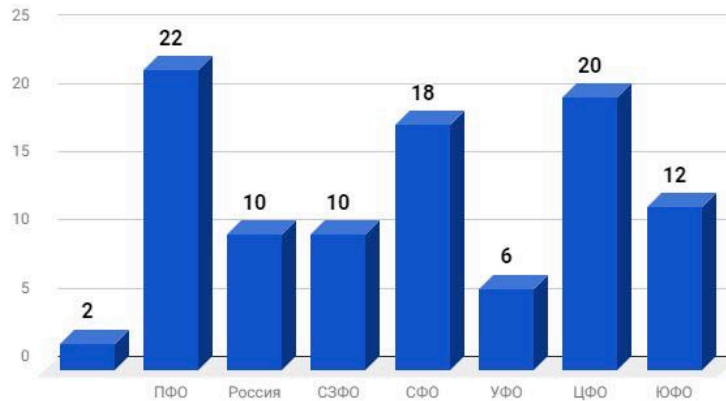
● ПЕРВЫЙ СРОК ● ДВА И БОЛЕЕ



Возраст

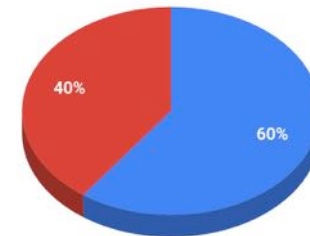


По федеральным округам



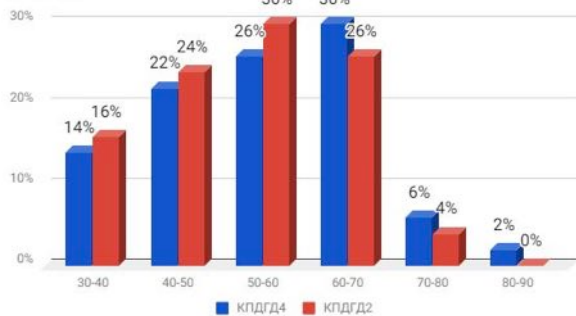
Способ избрания

● Список ● Округ

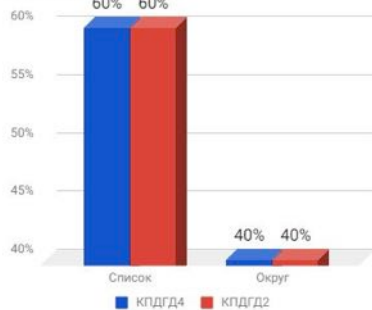


ТОП-50 #КПДГД2 и #КПДГД4

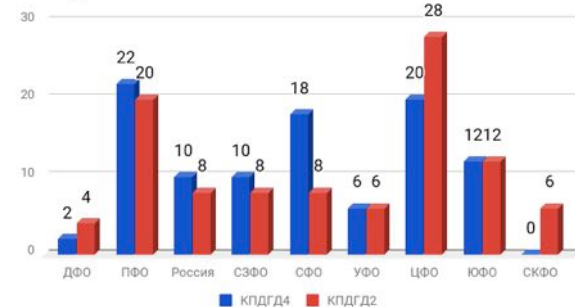
Возраст



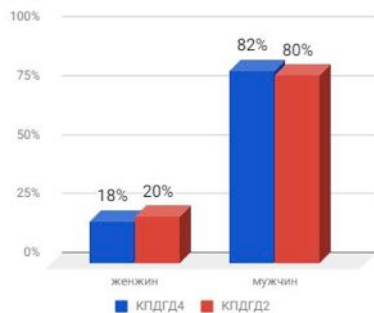
Способ избрания



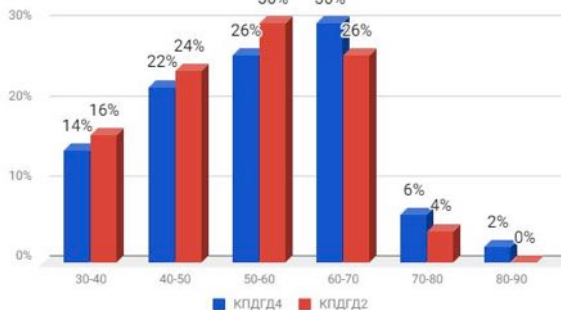
По округам



Пол



Возраст



ТОП-50

КПДГД4		КПДГД2	Ф.И.О
1	+4	5	Крашенинников Павел Владимирович
2	0	2	Яровая Ирина Анатольевна
3	+8	11	Жуков Александр Дмитриевич
4	0	4	Нилов Ярослав Евгеньевич
5	+2	7	Исаев Андрей Константинович
6	+4	10	Аксаков Анатолий Геннадьевич
7	+24	31	Слуцкий Леонид Эдуардович
8	-5	3	Толстой Петр Олегович
9	+133	142	Гетта Антон Александрович
10	+11	21	Сидякин Александр Геннадьевич
11	+8	19	Смолин Олег Николаевич
12	-4	8	Макаров Андрей Михайлович
13	+31	44	Шаргунов Сергей Александрович
14	-8	6	Хованская Галина Петровна
15	0	15	Никонов Вячеслав Алексеевич
16	-4	12	Коломейцев Николай Васильевич
17	+61	78	Гусева Ирина Михайловна
18	+36	54	Ревенко Евгений Васильевич
19	-10	9	Гартунг Валерий Карлович
20	+21	41	Милонов Виталий Валентинович
21	-4	17	Савастьянова Ольга Викторовна
22	+201	223	Швыткин Юрий Николаевич
23	-5	18	Шеин Олег Васильевич
24	+25	49	Грибов Александр Сергеевич
25	-5	20	Мельников Иван Иванович

КПДГД4		КПДГД 2	Ф.И.О
26	-12	14	Нилов Олег Анатольевич
27	+188	215	Кашин Владимир Иванович
28	-12	16	Куринный Алексей Владимирович
29	+19	48	Детярев Михаил Владимирович
30	+33	63	Кобзон Иосиф Давыдович
31	+45	76	Карамышев Виктор Николаевич
32	-5	27	Журавлев Алексей Александрович
33	+1	34	Бурматов Владимир Владимирович
34	+16	50	Шаманов Владимир Анатольевич
35	-7	28	Емельянов Михаил Васильевич
36	+6	42	Фетисов Вячеслав Александрович
37	+205	242	Пимашков Петр Иванович
38	+28	66	Третьяк Владислав Александрович
39	+20	59	Шерин Александр Николаевич
40	+13	53	Альшевских Андрей Геннадьевич
41	+14	55	Морозов Дмитрий Анатольевич
42	-29	13	Николаев Николай Петрович
43	-17	26	Аршинова Алёна Игоревна
44	+132	176	Ганзя Вера Анатольевна
45	+32	77	Говорин Николай Васильевич
46	-24	22	Плетнева Тамара Васильевна
47	+32	79	Рашкин Валерий Федорович
48	-12	36	Сапко Игорь Вячеславович
49	+56	105	Панков Николай Васильевич
50	-3	47	Харитонов Николай Михайлович

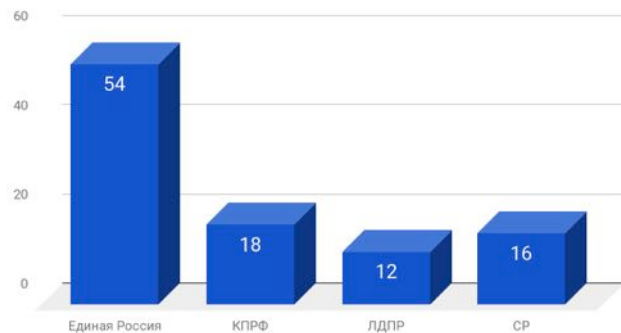
Вовлеченность депутатов ГД в региональные выборные кампании

Регион	Ф.И.О.	КПДГД 2	КПДГД4	Разница
Красноярский край Республика Хакасия	Чилингаров Артур Николаевич	416	108	+308
Забайкальский край	Волков Юрий Геннадьевич	407	102	+305
Нижегородская область	Малов Николай Владимирович	433	133	+300
Красноярский край Москва	Афонин Юрий Вячеславович	343	63	+280
Смоленская область	Пилюс Наталья Николаевна	434	159	+275
Смоленская область	Туров Артём Викторович	437	164	+273
Москва	Парфенов Денис Андреевич	428	172	+256
Орловская область	Земцов Николай Георгиевич	357	125	+232
Самарская область Ульяновская область	Беспалова Марина Павловна	348	124	+224
Красноярский край	Пимашков Петр Иванович	242	37	+205

Регион	Ф.И.О.	КПДГД 2	КПДГД4	Разница
Новосибирская область	Игнатов Виктор Александрович	141	434	-293
Ярославская область	Грешневиков Анатолий Николаевич	87	319	-232
Московская область	Антонова Лидия Николаевна	97	321	-224
Омская область	Шрейдер Виктор Филиппович	153	365	-212
Хабаровский край	Гладких Борис Михайлович	84	294	-210
Московская область	Кабанова Валентина Викторовна	134	342	-208
Республика Башкортостан	Бугера Михаил Евгеньевич	139	338	-199
Воронежская область	Пономарев Аркадий Николаевич	222	411	-189
Республика Башкортостан	Ганиев Фарит Глюсович	233	406	-173
Владимирская область	Аникеев Григорий Викторович	144	313	-169

ТОП-50 – Активность в ГД. Статистика

По фракциям

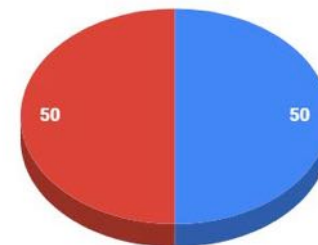


Пол

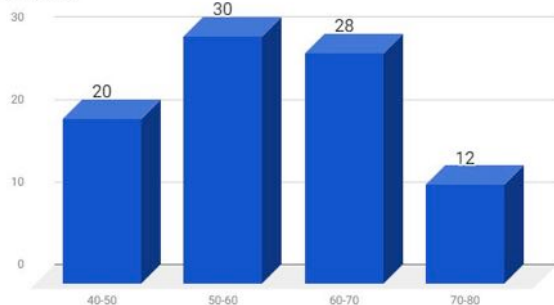


Срок

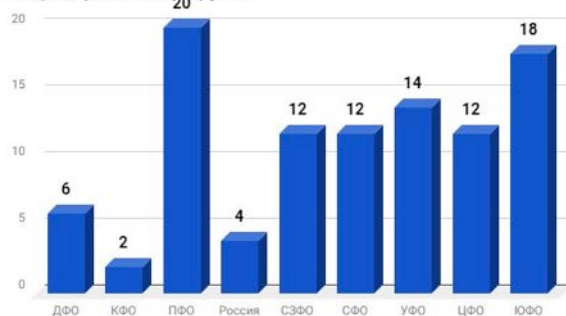
● ПЕРВЫЙ СРОК ● ДВА И БОЛЕЕ



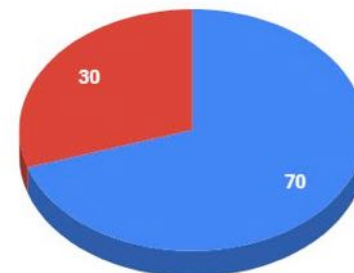
Возраст



По федеральным округам



Способ избрания



ТОП-50 – АКТИВНОСТЬ В ГД

№	Ф.И.О	№	Ф.И.О
1	Куринный Алексей Владимирович	26	Пимашков Петр Иванович
2	Нилов Олег Анатольевич	27	Вострецов Сергей Алексеевич
3	Коломейцев Николай Васильевич	28	Пинский Виктор Витальевич
4	Гартунг Валерий Карлович	29	Петров Анатолий Ильич
5	Гетта Антон Александрович	30	Кобзев Юрий Викторович
6	Кашин Владимир Иванович	31	Осадчий Николай Иванович
7	Смолин Олег Николаевич	32	Шулепов Евгений Борисович
8	Шеин Олег Васильевич	33	Хованская Галина Петровна
9	Иванов Сергей Владимирович	34	Николаев Николай Петрович
10	Гусева Ирина Михайловна	35	Мельников Иван Иванович
11	Савастьянова Ольга Викторовна	36	Омаров Гаджимурад Заирбекович
12	Боева Наталья Дмитриевна	37	Яровая Ирина Анатольевна
13	Нилов Ярослав Евгеньевич	38	Гаджиев Мурад Станиславович
14	Крашенинников Павел Владимирович	39	Макаров Андрей Михайлович
15	Альшевских Андрей Геннадьевич	40	Тумусов Федот Семёнович
16	Емельянов Михаил Васильевич	41	Ветлужских Андрей Леонидович
17	Кобилев Алексей Геннадьевич	42	Сидякин Александр Геннадьевич
18	Швыткин Юрий Николаевич	43	Исаев Андрей Константинович
19	Грибов Александр Сергеевич	44	Воевода Алексей Иванович
20	Сапко Игорь Вячеславович	45	Хохлов Алексей Алексеевич
21	Плетнева Тамара Васильевна	46	Канаев Алексей Валерианович
22	Марданшин Рафаэль Мирхатимович	47	Жуков Александр Дмитриевич
23	Синельщиков Юрий Петрович	48	Шаргунов Сергей Александрович
24	Водолацкий Виктор Петрович	49	Карпов Анатолий Евгеньевич

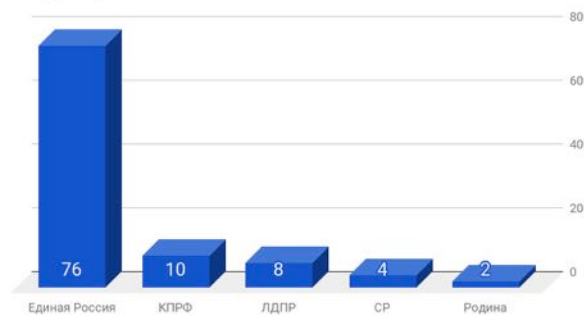


Индекс активности депутата в ГД

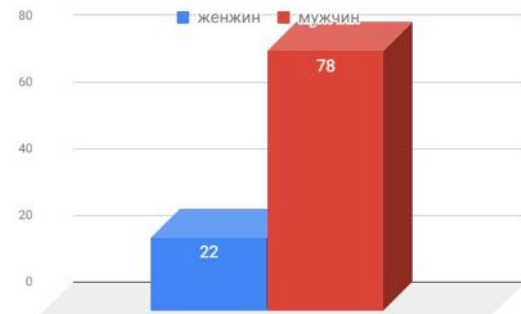
законотворческая
активность депутата

ТОП-50 - Индекс народного голосования. Статистика

По фракциям



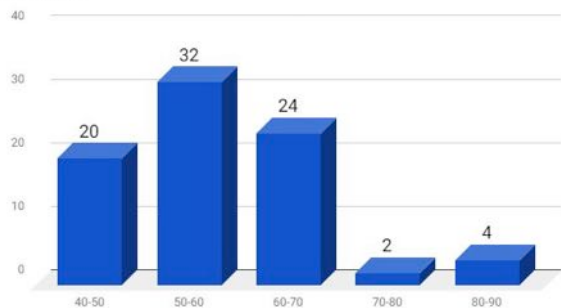
Пол



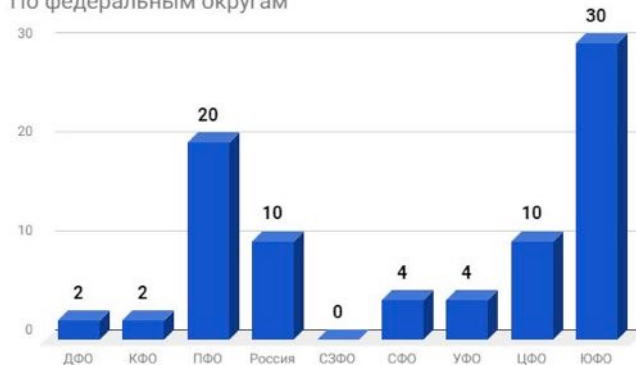
Срок



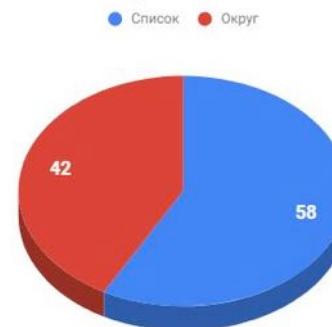
Возраст



По федеральным округам



Способ избрания



ТОП-50 - Индекс народного голосования

№	Ф.И.О	№	Ф.И.О
1	Толстой Петр Олегович	26	Бахметьев Виталий Викторович
2	Макаров Андрей Михайлович	27	Водолацкий Виктор Петрович
3	Никонов Вячеслав Алексеевич	28	Железняк Сергей Владимирович
4	Исаев Андрей Константинович	29	Цыбизова Татьяна Игоревна
5	Нилов Ярослав Евгеньевич	30	Грибов Александр Сергеевич
6	Гусева Ирина Михайловна	31	Гартунг Валерий Карлович
7	Сидякин Александр Геннадьевич	32	Германова Ольга Михайловна
8	Ревенко Евгений Васильевич	33	Ламейкин Дмитрий Викторович
9	Жуков Александр Дмитриевич	34	Бурматов Владимир Владимирович
10	Хованская Галина Петровна	35	Шаманов Владимир Анатольевич
11	Слуцкий Леонид Эдуардович	36	Ветлужских Андрей Леонидович
12	Шаргунов Сергей Александрович	37	Терешкова Валентина Владимировна
13	Воевода Алексей Иванович	38	Роднина Ирина Константиновна
14	Мельников Иван Иванович	39	Лебедев Игорь Владимирович
15	Крашенинников Павел Владимирович	40	Харитонов Николай Михайлович
16	Яровая Ирина Анатольевна	41	Гетта Антон Александрович
17	Савастьянова Ольга Викторовна	42	Поклонская Наталья Владимировна
18	Аршинова Алёна Игоревна	43	Милонов Виталий Валентинович
19	Кидяев Виктор Борисович	44	Ющенко Александр Андреевич
20	Плотников Владимир Николаевич	45	Журавлев Алексей Александрович
21	Черкесов Леонид Ильич	46	Резник Владислав Матусович
22	Тетерин Иван Михайлович	47	Тороцин Игорь Андреевич
23	Смирнов Юрий Валентинович	48	Валуев Николай Сергеевич
24	Карамышев Виктор Николаевич	49	Красов Андрей Леонидович
25	Сапко Игорь Вячеславович	50	Баталина Ольга Юрьевна

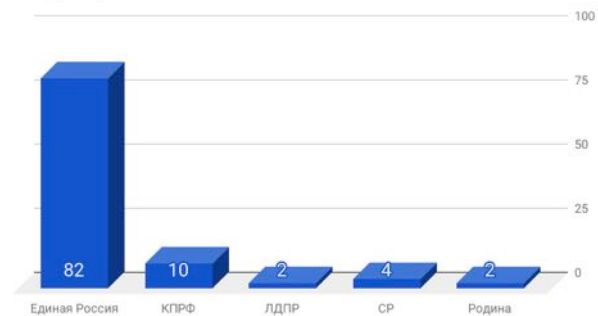


Индекс народного голосования

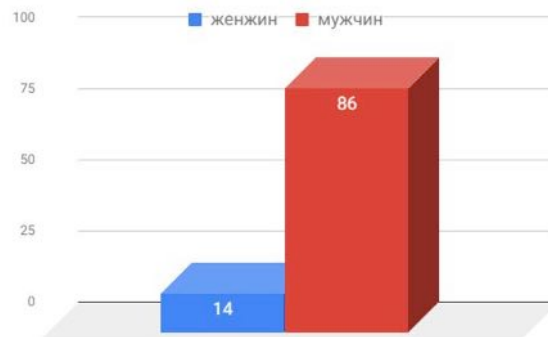
возможности депутата
мобилизовать сторонников

ТОП-50 - Экспертная оценка. Статистика

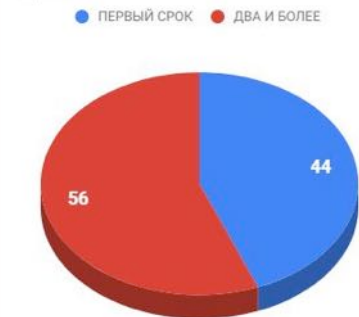
По фракциям



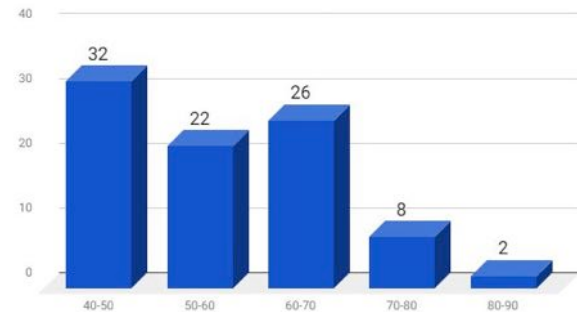
Пол



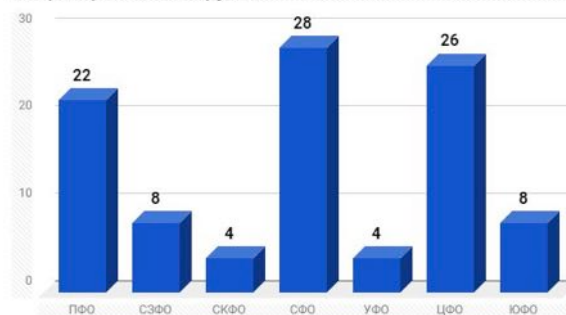
Срок



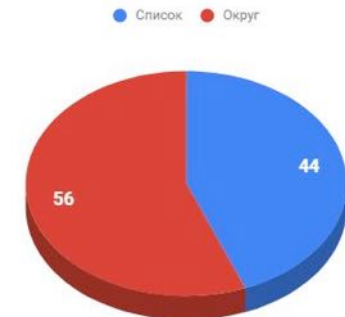
Возраст



По федеральным округам



Способ избрания



ТОП-50 - Экспертная оценка

№	Ф.И.О	№	Ф.И.О
1	Карамышев Виктор Николаевич	26	Бахметьев Виталий Викторович
2	Морозов Дмитрий Анатольевич	27	Водолацкий Виктор Петрович
3	Грибов Александр Сергеевич	28	Железняк Сергей Владимирович
4	Журавлев Алексей Александрович	29	Цыбизова Татьяна Игоревна
5	Бурматов Владимир Владимирович	30	Грибов Александр Сергеевич
6	Сидякин Александр Геннадьевич	31	Гартунг Валерий Карлович
7	Жуков Александр Дмитриевич	32	Германова Ольга Михайловна
8	Никонов Вячеслав Алексеевич	33	Ламейкин Дмитрий Викторович
9	Исаев Андрей Константинович	34	Бурматов Владимир Владимирович
10	Крашенинников Павел Владимирович	35	Шаманов Владимир Анатольевич
11	Гетта Антон Александрович	36	Ветлужских Андрей Леонидович
12	Журова Светлана Сергеевна	37	Терешкова Валентина Владимировна
13	Кидяев Виктор Борисович	38	Роднина Ирина Константиновна
14	Аршинова Алёна Игоревна	39	Лебедев Игорь Владимирович
15	Панков Николай Васильевич	40	Харитонов Николай Михайлович
16	Толстой Петр Олегович	41	Гетта Антон Александрович
17	Ревенко Евгений Васильевич	42	Поклонская Наталья Владимировна
18	Дамдинов Алдар Валерьевич	43	Милонов Виталий Валентинович
19	Пимашков Петр Иванович	44	Ющенко Александр Андреевич
20	Огуль Леонид Анатольевич	45	Журавлев Алексей Александрович
21	Шаргунов Сергей Александрович	46	Резник Владислав Матусович
22	Ковалев Николай Дмитриевич	47	Тороцин Игорь Андреевич
23	Веллер Алексей Борисович	48	Валуев Николай Сергеевич
24	Фетисов Вячеслав Александрович	49	Красов Андрей Леонидович
25	Шаманов Владимир Анатольевич	50	Баталина Ольга Юрьевна

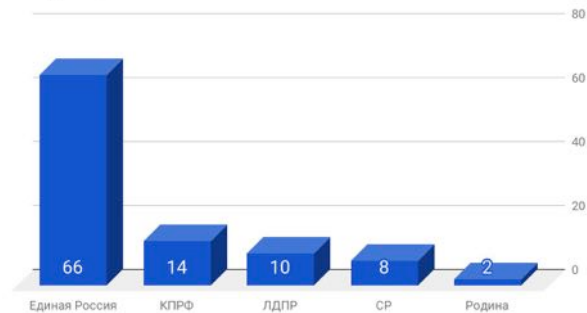


Экспертный индекс работы в регионе

оценка работы депутатов на
конкретной территории
экспертами

ТОП-50 - Индекс медийности. Статистика

По фракциям

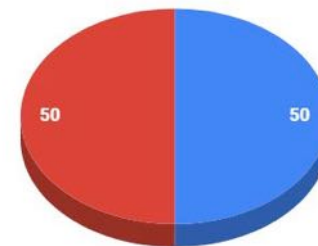


Пол

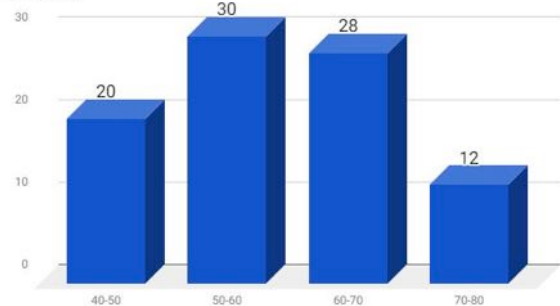


Срок

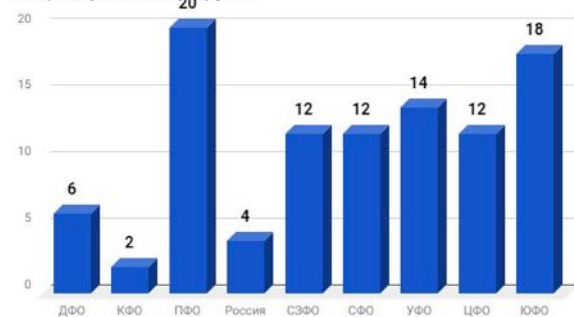
● ПЕРВЫЙ СРОК ● ДВА И БОЛЕЕ



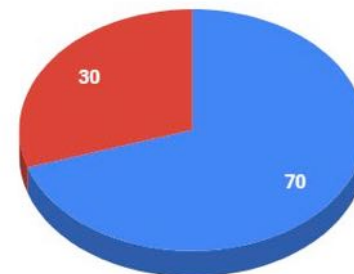
Возраст



По федеральным округам



Способ избрания



ТОП-50 - Индекс медийности

№	Ф.И.О	№	Ф.И.О
1	Яровая Ирина Анатольевна	26	Мельников Иван Иванович
2	Слуцкий Леонид Эдуардович	27	Ревенко Евгений Васильевич
3	Кобзон Иосиф Давыдович	28	Шаргунов Сергей Александрович
4	Аксаков Анатолий Геннадьевич	29	Сидякин Александр Геннадьевич
5	Поклонская Наталья Владимировна	30	Швыткин Юрий Николаевич
6	Жуков Александр Дмитриевич	31	Панков Николай Васильевич
7	Милонов Виталий Валентинович	32	Белик Дмитрий Анатольевич
8	Исаев Андрей Константинович	33	Тимофеева Ольга Викторовна
9	Третьяк Владислав Александрович	34	Карелин Александр Александрович
10	Фетисов Вячеслав Александрович	35	Гутенев Владимир Владимирович
11	Крашенинников Павел Владимирович	36	Макаров Андрей Михайлович
12	Дегтярев Михаил Владимирович	37	Николаев Николай Петрович
13	Толстой Петр Олегович	38	Онищенко Геннадий Григорьевич
14	Нилов Ярослав Евгеньевич	39	Ющенко Александр Андреевич
15	Бальбек Руслан Исмаилович	40	Бортко Владимир Владимирович
16	Терешкова Валентина Владимировна	41	Выборный Анатолий Борисович
17	Шаманов Владимир Анатольевич	42	Афонин Юрий Вячеславович
18	Валуев Николай Сергеевич	43	Роднина Ирина Константиновна
19	Газзаев Валерий Георгиевич	44	Левин Леонид Леонидович
20	Журавлев Алексей Александрович	45	Боярский Сергей Михайлович
21	Лебедев Игорь Владимирович	46	Никонов Вячеслав Алексеевич
22	Емельянов Михаил Васильевич	47	Вострецов Сергей Алексеевич
23	Бурматов Владимир Владимирович	48	Смолин Олег Николаевич
24	Свищев Дмитрий Александрович	49	Железняк Сергей Владимирович
25	Рашкин Валерий Федорович	50	Альшевских Андрей Геннадьевич



Индекс медийности

количество упоминаний о депутате в СМИ и информационном поле

Комментарии экспертов

Оренбургская область

Внезапно вносимая пенсионная реформа показала глубокую степень изумления депутатов Единой России. Достоинно справился только Гутенев. Только ему хватило мужества сразу идти на диалог с оренбуржцами и все подробно объяснять. И вообще он как-то очень активно начал появляться в Оренбуржье. Раньше за ним такого не замечали.

Елена Черных, журналист.

Алтайский край

В связи с приходом ВРИО Губернатора Виктора Томенко депутатам ГД от Алтайского края придется заново выстраивать взаимоотношения с краевой властью, особенно актуально это будет после выборов 9 сентября.

Лукин Константин, руководитель Алтайского центра политического консалтинга

Смоленская область

Поражает работоспособность и стремление общаться с людьми Сергея Неверова. Молодым депутатам этому еще учиться и учиться!

АЛЕКСАНДР ПИЯЕВ

Приморский край

В целом Приморье в этом созыве повезло значительно больше, чем прошлый раз. Есть откровенно хорошие и эффективные депутаты. Есть высокопрофессиональная тройка депутатов: Сергей Сопчук, Виктория Николаева, Виктор Пинский.

Петр Ханас, политический консультант

Ямало-Ненецкий АО

Депутаты Пушкарев и Ледков работают на территории достаточно активно. Информационные поводы Ледкова главным образом связаны с его деятельностью на должности Президента ассоциации коренных малочисленных народов. Активность Пушкарева связана с экологической проблематикой и вывозом мусора.

Константин Листратов, политолог, руководитель Центра общественно-политических проектов (Москва)

Комментарии экспертов

Ямало-Ненецкий АО

Владимир Пушкарев на Ямале продемонстрировал наибольший рост позиций. В конце июня он вновь запустил свой имиджевый проект по уборке несанкционированных свалок волонтерами «Будущее Арктики». Проект максимально позитивно оценивается гражданами. А затем Пушкарев был выдвинут партией ЕР среди трёх кандидатов в Губернаторы ЯНАО. Владимир Сысоев, напротив, ослабил влияние. Совершив фальстарт избирательной кампании в губернаторы Тюменской области (сделал заявление и расклеил плакаты, в том числе на Ямале), он не смог закрепить его реальным выдвижением. Данный факт может быть воспринят жителями как подтверждение несамостоятельности Сысоева как политического игрока.

Кирилл Истомин, политолог, член РАПК

Приморский край

Реальная работа депутатов Госдумы по одномандатным округам заменяется в своем избирательном малозатратной медийностью - популистскими инициативами, "торговлей лицом" в СМИ. При этом только Виктория Николаева может похвастаться активной межвыборной работой "на земле". Остальные предпочитают работать с элитой и властями региона, имитируя "бурную деятельность" перед населением.

Сергеева Алена - агентство политических технологий и бизнес-коммуникаций, политтехнолог

Приморский край

По сути, сегодня Госдума принимает на себя удар за все непопулярные решения правительства. В этой связи федеральная повестка для представителей регионов стала зоной риска. Особенно, для представителей «Единой России», для них это серьёзные имиджевые потери. Хотя заметно, что и представители условно оппозиционных фракций вынуждены проявлять осторожность. Это определяет тенденции в деятельности депутатов Госдумы и их активности. Единственное позитивное направление, где депутаты сейчас могут проявить себя, – это работа на округе и ситуативный общественный позитив в соцсетях, вроде побед сборной России по футболу.

Ольга Кишаковская, политический обозреватель

Комментарии экспертов

Астраханская область

В Астраханской области много проблем решаются при содействии депутатов ГД РФ. Так, один из самых актуальных вопросов-ход паводка, был на контроле Леонида Огуля. Именно благодаря его вмешательству регион получил достаточное для хорошего нереста рыбы количество воды. Для нашего рыбного края это очень важно.

Анастасия Кротова, главный редактор

Астраханская область

Леонид Огуль спасибо за внимательное отношение к людям с ограниченными возможностями.

Иванов Икрянинский р-н. Астр.обл.

Астраханская область

Заметна более активная работа с избирателями, Большая социальная ориентированность.

Родина Марина, журналист.

Астраханская область

Депутаты устали, прошло полсрока. У тех у кого есть устойчивые привычки встречаться с населением (Огуль, Шеин) продолжают это делать. Остальные нет. Огуль заметно усилился . Шеин традиционно в оппозиции, ничего нового.

Ольга Дьякова , медиаменеджер

Ставропольский край

Представители края как всегда ведут активную работу во всех представленных параметрах, активно освещая свою деятельность в социальных сетях и медиа! Многим коллегам стоит перенять у них опыт работы!

Ермаков Денис Игоревич, член экспертного совета при ГД РФ

Комментарии экспертов

Республика Дагестан

Часть депутатов принимают активное участие в жизни республики, а вот часть стараются не появляться в ней и не встречаться с избирателями.

Мадина Шавлохова - политолог.

Свердловская область

Судя по информационной активности, у Свердловской области три депутата Государственной Думы: Альшевских, Ионин и Крашенинников.

Михаил Коробельников, политолог

Сахалинская область

Единственный депутат, который работает на округе - Карлов Георгий. Депутаты-списочники ничем не запомнились за два года.

Ольга Бархатова, совладелец Агентство политических технологий и бизнес-коммуникаций

Свердловская область

Наиболее активно на округе работает депутат Андрей Альшевский. Остальные депутаты не могут похвастаться активной межвыборной работой "на земле".

Алена Бархатова, агентство политических технологий и бизнес-коммуникаций, политконсультант

Нижегородская область

Исходя из анализа работы депутатов ГД 7 созыва за прошедшие два года в регионе можно выделить только депутата Курдюмова Александра. Остальные депутаты в основном работают в малобюджетном медийном поле и в СМИ. С депутатами ГД, прошедшими в ГосДуму по спискам, население Нижегородской области за все это время так и не познакомилось. Москвин Денис, Кавинов Артем и Булавинов Вадим также снизили свою активность.

Ольга Бархатова - агентство политических технологий и бизнес-коммуникаций, политтехнолог

Комментарии экспертов

Иркутская область

Технологии и публичные образы позиционирования депутатов Госдумы устарели. Они никому не интересны, если прямо не общаются с избирателями в соцсетях и избегают инноваций и новаторов.

Сергей Викторович Ильин, политтехнолог, социолог, электоральный аналитик

Тульская область

Тульские одномандатники Афонский и Дзюба активны. Остальных почти не видно.

Игнатов Алексей, руководитель агентства политического консультирования «ИГНАТОВ консалтинг»

Ростовская область

По соцсетям оценить работу сложно, но по-другому и не получается. Рекомендую активнее показывать свои заслуги, больше писать про свои реальные дела. Иначе, как люди могут узнать про вашу деятельность?

Инна Никиточкина, SMM-консультант

Республика Северная Осетия

В целом депутаты от PCO-Алании много работают с избирателями, совместно с республиканскими властями принимают участие в различных проектах.

Мадина Шавлохова - политолог

Кемеровская область

Четко не сформулирована позиция депутатов по т.н. пенсионной реформе. Хотя эта тема в фокусе общественного мнения.

Бельчик Игорь, социолог

Кабардино-Балкарская Республика

Активную работу с избирателями в КБР проводят все депутаты. Меньше они общаются с элитами и властью.

Мадина Шавлохова

Комментарии экспертов

Карачаево-Черкесская Республика

Депутаты от Карачаево-Черкесии работают с избирателями чуть выше среднего, с элитой и властью выходцы из республики в более тёплых отношениях, чем со своими избирателями.

Мадина Шавлохова - политолог

Калининградская область

С начала 2018 года сильно усилились позиции Александра Пятикопа. Отрабатывает с жителями, не скупится на посещение муниципалитетов и налаживает контакт с элитами.

Денис Огай, политтехнолог.

Забайкальский край

Из депутатов от ЕР активнее всех работает Николай Говорин, к поражениям можно отнести отмену Законодательным Собранием регионального ограничения по времени продажи алкоголя. От ЛДПР, не смотря на прессинг и конфронтацию с региональным отделением, продолжает активную деятельность Юрий Волков, укрепляясь в роли «народного депутата». Активность Василины Кулиевой заметно спала. Остальных депутатов, за исключением Владимира Позднякова, на округе отметить нечем.

Алексей Фёдоров, политтехнолог, член РАПК.

Алтайский край

Влияние депутатов Госдумы на власти регионов и элиты двух Алтаев (края и республики) крайне невелико (за очень небольшими исключениями). Впрочем, и в медийном поле большинство из них не очень преуспели - но все же больше, чем в работе с властью и элитами.

Михаил Гундарин

Авторы



**Гусев
Дмитрий Геннадьевич**

Российский политолог и политтехнолог, входит число лучших политтехнологов России по версии «Общей газеты» и избирательной ассоциации политтехнологов.



**Мартынов
Алексей Анатольевич**

Российский политолог, постоянный политический комментатор российских федеральных и зарубежных СМИ.

#КПДГД4

№	Ф.И.О. Отсутствуют руководители фракций	Активность в ГД	Индекс народного голосования	Оценка экспертов	Индекс цитируемости	КПДГД 4
1	Крашенинников Павел Владимирович	20,8	12,07	25,19	14,48	72,54
2	Яровая Ирина Анатольевна	9,86	8,34	16,6	37,21	72
3	Жуков Александр Дмитриевич	6,84	15,7	25,58	21,18	69,29
4	Нилов Ярослав Евгеньевич	21,17	16,5	18,53	12,71	68,9
5	Исаев Андрей Константинович	7,94	16,52	25,48	15,94	65,88
6	Аксаков Анатолий Геннадьевич	13,14	4,2	18,52	26,58	62,43
7	Слуцкий Леонид Эдуардович	1,37	15,43	10,47	33,03	60,3
8	Толстой Петр Олегович	2,74	18,94	24,37	13,26	59,3
9	Гетта Антон Александрович	27,02	4,4	25,14	2,15	58,71
10	Сидякин Александр Геннадьевич	8,21	15,84	25,61	8,12	57,78
11	Смолин Олег Николаевич	24,23	4,08	21,66	6,42	56,4
12	Макаров Андрей Михайлович	9,03	18,26	20,45	7,44	55,18
13	Шаргунов Сергей Александрович	6,57	15,41	23,96	8,48	54,41
14	Хованская Галина Петровна	10,95	15,49	21,21	5,43	53,09
15	Никонов Вячеслав Алексеевич	3,29	17,6	25,5	6,66	53,05
16	Коломейцев Николай Васильевич	28,68	4,01	14,31	5,16	52,16
17	Гусева Ирина Михайловна	22,99	16,14	10,96	1,93	52,02
18	Ревенко Евгений Васильевич	1,92	15,75	24,34	8,72	50,73
19	Гартунг Валерий Карлович	27,19	4,65	14,94	3,17	49,96
20	Милонов Виталий Валентинович	4,01	4,38	22,46	19,04	49,88

Рейтинг

№	Ф.И.О. Отсутствуют руководители фракций	Активность в ГД	Индекс народного голосования	Оценка экспертов	Индекс цитируемости	КПДГД 4
21	Савастьянова Ольга Викторовна	22,63	6,87	17,1	3,18	49,78
22	Швыткин Юрий Николаевич	16,42	3,57	21,52	8,09	49,6
23	Шеин Олег Васильевич	24,09	4,05	15,69	5,33	49,15
24	Грибов Александр Сергеевич	15,06	4,67	26,38	2,01	48,11
25	Мельников Иван Иванович	10,4	12,31	16,14	9,11	47,95
26	Нилов Олег Анатольевич	28,74	4,08	8,48	5,95	47,26
27	Кашин Владимир Иванович	24,36	3,71	12,72	6,19	46,98
28	Куринный Алексей Владимирович	29,39	3,95	8,44	4,15	45,94
29	Дегтярев Михаил Владимирович	9,03	4,17	17,61	14,32	45,13
30	Кобзон Иосиф Давыдович	0,54	4,17	11,44	28,92	45,07
31	Карамышев Виктор Николаевич	9,03	5,01	29,19	1,49	44,71
32	Журавлев Алексей Александрович	3,83	4,32	26,21	10,28	44,64
33	Бурматов Владимир Владимирович	4,38	4,52	25,86	9,67	44,42
34	Шаманов Владимир Анатольевич	5,47	4,5	22,54	11,69	44,2
35	Емельянов Михаил Васильевич	17,25	3,97	12,66	9,71	43,59
36	Фетисов Вячеслав Александрович	0,82	4,09	22,55	14,6	42,06
37	Пимашков Петр Иванович	12,86	3,91	24,24	1,04	42,05
38	Третьяк Владислав Александрович	0,27	4,01	22	15,75	42,03
39	Шерин Александр Николаевич	20,8	3,76	13,83	3,29	41,68
40	Альшевских Андрей Геннадьевич	17,79	3,95	13,37	6,25	41,36

Рейтинг

№	Ф.И.О. Отсутствуют руководители фракций	Активность в ГД	Индекс народного голосования	Оценка экспертов	Индекс цитируемости	КПДГД 4
41	Морозов Дмитрий Анатольевич	3,56	4,08	28,84	4,75	41,23
42	Николаев Николай Петрович	10,67	3,75	19,44	7,34	41,2
43	Аршинова Алёна Игоревна	4,29	6,06	24,56	6,03	40,94
44	Ганзя Вера Анатольевна	17,25	3,8	16,55	3,03	40,63
45	Говорин Николай Васильевич	17,25	3,72	16,08	3,34	40,39
46	Плетнева Тамара Васильевна	14,5	3,83	15,29	6,25	39,88
47	Рашкин Валерий Федорович	13,14	4,08	13,37	9,15	39,74
48	Сапко Игорь Вячеславович	14,78	4,88	17,89	1,81	39,37
49	Панков Николай Васильевич	2,74	3,84	24,49	7,94	39,01
50	Харитонов Николай Михайлович	9,86	4,41	21,09	3,53	38,89
51	Боева Наталья Дмитриевна	22,45	4,08	11,12	1,14	38,79
52	Журова Светлана Сергеевна	2,74	4,2	25,01	5,86	37,81
53	Иванов Сергей Владимирович	23,26	3,56	9,21	1,33	37,37
54	Газзаев Валерий Георгиевич	4,38	4,14	17,76	11,05	37,32
55	Щапов Михаил Викторович	9,03	3,97	21,17	3	37,17
56	Онищенко Геннадий Григорьевич	4,1	4,1	21,53	7,12	36,86
57	Водолацкий Виктор Петрович	13,42	4,76	14,91	3,5	36,59
58	Воевода Алексей Иванович	7,66	12,91	12,1	3,57	36,24
59	Поклонская Наталья Владимировна	2,46	4,39	4,66	24,52	36,03
60	Драпеко Елена Григорьевна	5,2	4,14	21,21	4,91	35,46

Рейтинг

№	Ф.И.О. Отсутствуют руководители фракций	Активность в ГД	Индекс народного голосования	Оценка экспертов	Индекс цитируемости	КПДГД 4
61	Сысоев Владимир Владимирович	15,06	3,86	13,65	2,82	35,38
62	Кидяев Виктор Борисович	1,37	5,86	24,69	3,16	35,08
63	Афонин Юрий Вячеславович	5,47	3,78	18,17	6,85	34,26
64	Лебедев Игорь Владимирович	7,94	4,42	11,28	10,01	33,64
65	Огуль Леонид Анатольевич	3,29	4,14	24,16	2,05	33,63
66	Марданшин Рафаэль Мирхатимович	14,23	3,6	14,81	0,88	33,53
67	Торошин Игорь Андреевич	14,23	4,29	14,34	0,55	33,41
68	Афонский Владимир Игорьевич	10,95	3,75	15,79	2,91	33,41
69	Зубарев Виктор Владиславович	5,47	3,66	22,13	2,11	33,37
70	Баталина Ольга Юрьевна	3,56	4,25	19,61	5,89	33,31
71	Пинский Виктор Витальевич	12,32	4,03	13,65	2,33	32,33
72	Кобилев Алексей Геннадьевич	16,97	3,68	11,06	0,55	32,26
73	Кармазина Раиса Васильевна	7,94	3,64	19,35	1,3	32,23
74	Кобзев Юрий Викторович	11,77	3,96	15,28	0,87	31,87
75	Диденко Алексей Николаевич	10,67	3,94	14,77	2,43	31,81
76	Веллер Алексей Борисович	2,46	3,73	23,48	2,13	31,8
77	Синельщиков Юрий Петрович	13,96	3,76	10,81	3,21	31,75
78	Бессараб Светлана Викторовна	7,94	3,29	18,9	1,61	31,73
79	Вострецов Сергей Алексеевич	12,59	3,64	8,41	6,5	31,15
80	Дамдинов Алдар Валерьевич	1,92	4,02	24,28	0,84	31,06

Рейтинг

№	Ф.И.О. Отсутствуют руководители фракций	Активность в ГД	Индекс народного голосования	Оценка экспертов	Индекс цитируемости	КПДГД 4
81	Тимофеева Ольга Викторовна	1,1	4,42	17,71	7,73	30,96
82	Катасонов Сергей Михайлович	16,42	3,8	8,41	2,29	30,93
83	Ющенко Александр Андреевич	4,93	4,35	14,32	7,1	30,7
84	Лысаков Вячеслав Иванович	4,66	4,15	15,64	6	30,45
85	Красноштанов Алексей Николаевич	7,94	3,79	17,81	0,88	30,42
86	Николаев Олег Алексеевич	13,42	3,64	10,67	2,52	30,25
87	Петров Александр Петрович	14,5	3,52	11,61	0,52	30,16
88	Валуев Николай Сергеевич	1,37	4,28	13,36	11,12	30,13
89	Бальбек Руслан Исмаилович	1,64	4,05	11,93	12,35	29,97
90	Хохлов Алексей Алексеевич	7,39	4,05	17,85	0,59	29,88
91	Марьяш Ирина Евгеньевна	9,03	3,68	16,41	0,45	29,58
92	Ковалев Николай Дмитриевич	0,82	3,76	23,55	1,41	29,54
93	Ресин Владимир Иосифович	0,27	3,96	20,54	4,73	29,5
94	Белик Дмитрий Анатольевич	6,84	4,05	10,81	7,77	29,48
95	Булавинов Вадим Евгеньевич	4,38	3,9	19,91	1,22	29,4
96	Чернышев Андрей Владимирович	5,47	3,69	19,38	0,76	29,31
97	Казанков Сергей Иванович	4,93	3,92	19,64	0,78	29,27
98	Железняк Сергей Владимирович	3,56	4,7	14,61	6,36	29,23
99	Максимов Александр Александрович	14,23	3,57	10,81	0,59	29,2
100	Тумусов Федот Семёнович	8,76	3,81	13,64	2,93	29,14

Рейтинг

№	Ф.И.О. Отсутствуют руководители фракций	Активность в ГД	Индекс народного голосования	Оценка экспертов	Индекс цитируемости	КПДГД 4
101	Бортко Владимир Владимирович	9,03	4,13	8,88	7,07	29,12
102	Волков Юрий Геннадьевич	2,74	3,76	21,52	0,87	28,89
103	Гутенев Владимир Владимирович	5,47	4,13	11,68	7,52	28,8
104	Выборный Анатолий Борисович	8,21	3,89	9,68	7,01	28,79
105	Терешкова Валентина Владимировна	0,82	4,44	11,63	11,87	28,77
106	Ищенко Александр Николаевич	9,86	4,05	13,12	1,59	28,61
107	Чепа Алексей Васильевич	3,56	4,15	15,13	5,32	28,16
108	Чилингаров Артур Николаевич	0,54	3,32	21,15	3,11	28,12
109	Карпов Анатолий Евгеньевич	6,3	4,05	13,37	4,38	28,1
110	Тен Сергей Юрьевич	1,92	3,7	19,93	2,48	28,02
111	Шулепов Евгений Борисович	11,22	3,86	12,07	0,8	27,96
112	Казакова Ольга Михайловна	2,46	4,16	18,64	2,43	27,69
113	Завальный Павел Николаевич	5,75	3,56	15,71	2,64	27,66
114	Пятикоп Александр Иванович	4,66	3,81	18,07	1,04	27,58
115	Калашников Леонид Иванович	6,3	4,07	11,45	5,73	27,54
116	Пушкина Оксана Викторовна	0,27	3,94	17,76	5,47	27,44
117	Осадчий Николай Иванович	11,5	3,76	11,64	0,49	27,38
118	Слыщенко Константин Григорьевич	15,06	3,62	7,83	0,74	27,25
119	Хор Глеб Яковлевич	1,64	4,04	20,88	0,68	27,24
120	Жигарев Сергей Александрович	3,01	3,87	16,73	3,59	27,2

Рейтинг

№	Ф.И.О. Отсутствуют руководители фракций	Активность в ГД	Индекс народного голосования	Оценка экспертов	Индекс цитируемости	КПДГД 4
121	Карелин Александр Александрович	0,27	4,05	15,09	7,72	27,13
122	Ветлужских Андрей Леонидович	8,49	4,47	12,41	1,74	27,11
123	Данчикова Галина Иннокентьевна	13,14	3,79	8,73	1,38	27,04
124	Беспалова Марина Павловна	12,59	3,98	10,01	0,45	27,04
125	Земцов Николай Георгиевич	1,1	3,71	21,21	0,96	26,98
126	Затулин Константин Федорович	4,38	4,1	10,69	7,77	26,94
127	Селимханов Магомед Саламович	0,82	3,84	21,89	0,34	26,89
128	Тихомиров Анатолий Федорович	8,21	3,9	13,21	1,5	26,82
129	Смирнов Юрий Валентинович	1,64	5,2	18,64	1,33	26,81
130	Ионин Дмитрий Александрович	11,22	2,25	10,81	2,37	26,66
131	Азимов Рахим Азизбоевич	7,94	3,84	13,88	0,91	26,56
132	Шурчанов Валентин Сергеевич	12,32	3,7	8,91	1,61	26,54
133	Малов Николай Владимирович	9,86	3,04	10,97	2,68	26,54
134	Тугова Лариса Николаевна	3,56	3,79	17,96	1,01	26,33
135	Шаккум Мартин Люцианович	3,29	3,67	18,68	0,63	26,26
136	Синяговский Владимир Ильич	8,49	3,85	12,88	1,01	26,23
137	Епифанова Ольга Николаевна	6,84	4,08	10,66	4,55	26,12
138	Рыжак Николай Иванович	7,94	3,72	13,85	0,58	26,08
139	Бондаренко Елена Вениаминовна	3,01	4,04	17,68	1,3	26,03
140	Омаров Гаджимурад Заирбекович	10,13	3,68	11,89	0,32	26,01

Рейтинг

№	Ф.И.О. Отсутствуют руководители фракций	Активность в ГД	Индекс народного голосования	Оценка экспертов	Индекс цитируемости	КПДГД 4
141	Гаврилов Сергей Анатольевич	8,76	3,98	9,52	3,69	25,95
142	Шеремет Михаил Сергеевич	12,59	3,81	7,46	2,09	25,94
143	Николаева Виктория Викторовна	4,1	3,75	17,68	0,4	25,94
144	Шагашев Адальби Люлевич	0,82	4,06	18,83	2,12	25,83
145	Тетерин Иван Михайлович	6,57	5,22	13,69	0,31	25,79
146	Гончар Николай Николаевич	1,92	4,14	18,99	0,69	25,75
147	Черкесов Леонид Ильич	2,19	5,38	15,6	2,53	25,7
148	Ламейкин Дмитрий Викторович	9,86	4,53	10,69	0,54	25,62
149	Касаева Татьяна Викторовна	6,3	3,89	14,01	1,37	25,57
150	Митина Елена Анатольевна	7,94	3,91	12,65	1,08	25,57
151	Сафаралиев Гаджимет Керимович	9,86	3,65	10,92	1,11	25,53
152	Цыбизова Татьяна Игоревна	4,1	4,69	15,45	1,24	25,48
153	Красов Андрей Леонидович	1,92	4,26	15,65	3,59	25,42
154	Савельев Дмитрий Иванович	9,86	4,06	9,21	2,19	25,32
155	Геккиев Заур Далхатович	2,74	3,93	18,22	0,39	25,28
156	Макиев Зураб Гайозович	1,64	4,18	18,82	0,62	25,26
157	Гаджиев Мурад Станиславович	9,58	3,76	11,36	0,45	25,15
158	Луговой Андрей Константинович	5,2	3,9	10,69	5,33	25,13
159	Пиллюс Наталия Николаевна	11,5	3,08	9,2	1,3	25,07
160	Пашин Виталий Львович	7,66	4,15	12,32	0,93	25,06

Рейтинг

№	Ф.И.О. Отсутствуют руководители фракций	Активность в ГД	Индекс народного голосования	Оценка экспертов	Индекс цитируемости	КПДГД 4
161	Хайров Ринат Шамильевич	6,84	3,67	14,32	0,19	25,02
162	Боярский Сергей Михайлович	3,01	3,98	11,36	6,67	25,02
163	Иванов Максим Анатольевич	9,86	3,55	10,81	0,69	24,91
164	Туров Артём Викторович	6,57	3,57	13,57	1,19	24,89
165	Кузьмин Михаил Владимирович	3,01	3,49	18,1	0,28	24,87
166	Демченко Иван Иванович	2,46	3,89	17,92	0,51	24,78
167	Голушко Андрей Иванович	1,92	4,12	15,75	2,77	24,57
168	Москвичев Евгений Сергеевич	5,75	3,62	12,12	3,02	24,51
169	Бузилов Валерий Викторович	7,66	3,9	12,05	0,87	24,48
170	Петров Анатолий Ильич	12,04	3,62	8,47	0,32	24,45
171	Щаблыкин Максим Иванович	3,29	3,59	16,89	0,64	24,4
172	Парфенов Денис Андреевич	5,2	3,56	13,98	1,65	24,39
173	Сопчук Сергей Андреевич	1,37	4,11	17,61	1,27	24,36
174	Москвин Денис Павлович	1,37	3,69	13,92	5,37	24,35
175	Максимова Надежда Сергеевна	8,21	3,66	11,61	0,77	24,25
176	Козенко Андрей Дмитриевич	2,19	4,18	14,48	3,38	24,23
177	Тайсаев Казбек Куцукович	6,84	3,62	11,72	2,02	24,19
178	Канаев Алексей Валерианович	7,12	3,77	12,66	0,59	24,14
179	Бариев Марат Мансурович	9,03	3,53	10,81	0,75	24,12
180	Дивинский Игорь Борисович	10,67	3,71	8,41	1,32	24,11

Рейтинг

№	Ф.И.О. Отсутствуют руководители фракций	Активность в ГД	Индекс народного голосования	Оценка экспертов	Индекс цитируемости	КПДГД 4
181	Левин Леонид Леонидович	2,74	3,73	10,81	6,8	24,08
182	Окунева Ольга Владимировна	6,3	3,84	9,65	4,22	24,01
183	Литовченко Анатолий Григорьевич	2,46	4,39	14,52	2,61	23,99
184	Юрков Дмитрий Васильевич	7,94	3,71	11,2	1,11	23,95
185	Роднина Ирина Константиновна	1,1	4,43	11,58	6,84	23,94
186	Балыхин Григорий Артёмович	1,1	3,82	18,81	0,2	23,93
187	Брыкин Николай Гаврилович	9,58	3,74	9,69	0,9	23,92
188	Чернышев Михаил Анатольевич	3,56	3,77	15,61	0,9	23,84
189	Саблин Дмитрий Вадимович	3,56	3,75	10,75	5,77	23,83
190	Иванов Валерий Викторович	9,86	3,64	9,86	0,44	23,8
191	Пискарев Василий Иванович	6,57	3,54	9,66	3,97	23,74
192	Васильев Александр Николаевич	1,64	3,76	14,81	3,37	23,59
193	Федоров Евгений Алексеевич	0,27	4,07	16,46	2,76	23,57
194	Плотников Владимир Николаевич	4,38	5,42	11,06	2,7	23,56
195	Романов Михаил Валентинович	6,84	3,92	10,79	1,99	23,54
196	Левцкий Юрий Андреевич	2,74	3,78	16,51	0,47	23,5
197	Чернышов Борис Александрович	4,66	3,62	10,81	4,4	23,49
198	Свищев Дмитрий Александрович	1,37	3,7	8,8	9,6	23,47
199	Костенко Наталья Васильевна	1,92	3,75	13,46	4,32	23,45
200	Черкасов Кирилл Игоревич	6,57	3,7	12,47	0,62	23,36

Рейтинг

№	Ф.И.О. Отсутствуют руководители фракций	Активность в ГД	Индекс народного голосования	Оценка экспертов	Индекс цитируемости	КПДГД 4
201	Валеев Эрнест Абдулович	5,75	3,9	11,92	1,77	23,34
202	Дзюба Виктор Викторович	1,64	3,8	15,44	2,46	23,34
203	Харсиев Алихан Анатольевич	4,1	3,48	15,05	0,68	23,31
204	Тарасенко Михаил Васильевич	4,93	3,75	13,37	1,21	23,26
205	Таймазов Артур Борисович	0,54	4,06	17,04	1,61	23,25
206	Бессарабов Даниил Владимирович	1,92	3,79	16,57	0,92	23,19
207	Барышев Андрей Викторович	1,64	4,19	14,43	2,89	23,15
208	Скоч Андрей Владимирович	0,54	3,91	14,32	4,34	23,12
209	Савченко Светлана Борисовна	3,56	4,02	13,73	1,6	22,91
210	Пайкин Борис Романович	7,39	2,39	10,81	2,25	22,84
211	Лоор Иван Иванович	0,54	3,57	17,93	0,72	22,77
212	Вяткин Дмитрий Федорович	5,47	3,68	11,52	2,07	22,74
213	Алферов Жорес Иванович	4,66	4,29	10,81	2,98	22,74
214	Качкаев Павел Рюрикович	6,3	3,77	10,01	2,63	22,71
215	Суббот Валентин Владимирович	6,3	3,66	10,01	2,68	22,65
216	Фролова Тамара Ивановна	7,39	3,68	10,81	0,76	22,64
217	Панина Елена Владимировна	4,1	3,72	14,01	0,77	22,61
218	Дорохин Павел Сергеевич	5,47	3,91	11,77	1,42	22,57
219	Пирог Дмитрий Юрьевич	1,92	3,08	16,17	1,35	22,52
220	Арефьев Николай Васильевич	10,13	3,6	6,52	2,22	22,48

Рейтинг

№	Ф.И.О. Отсутствуют руководители фракций	Активность в ГД	Индекс народного голосования	Оценка экспертов	Индекс цитируемости	КПДГД 4
221	Сураев Максим Викторович	1,92	3,74	15,54	1,26	22,46
222	Белых Ирина Викторовна	6,84	3,84	10,81	0,91	22,4
223	Загребин Алексей Егорович	4,93	3,73	12,4	1,26	22,32
224	Сухарев Иван Константинович	5,75	3,74	8,45	4,35	22,3
225	Кулиева Василина Васильевна	3,83	3,63	14,51	0,31	22,28
226	Каличенко Андрей Владимирович	8,21	3,59	10,26	0,21	22,27
227	Поздняков Владимир Георгиевич	6,02	3,53	11,23	1,42	22,21
228	Гаджиев Магомед Тажудинович	7,39	3,82	10,56	0,43	22,2
229	Соломатина Татьяна Васильевна	3,01	3,89	14,26	1,02	22,18
230	Духанина Любовь Николаевна	3,29	3,87	11,93	3,06	22,15
231	Сидоров Александр Леонидович	3,56	3,92	13,86	0,7	22,04
232	Сапрыкина Татьяна Васильевна	6,02	3,63	11,71	0,66	22,02
233	Изотов Алексей Николаевич	5,2	3,67	12,41	0,73	22,02
234	Новиков Дмитрий Георгиевич	5,75	3,64	7,2	5,37	21,96
235	Пушкарев Владимир Александрович	2,74	3,72	13,97	1,48	21,91
236	Будуев Николай Робертович	3,29	3,77	12,86	1,99	21,91
237	Поляков Александр Алексеевич	6,84	3,78	10,84	0,44	21,9
238	Федяев Павел Михайлович	2,74	3,59	14,81	0,7	21,84
239	Свинцов Андрей Николаевич	4,38	3,67	12,22	1,56	21,82
240	Гильмутдинов Ильдар Ирекович	6,57	3,72	9,21	2,29	21,79

Рейтинг

№	Ф.И.О. Отсутствуют руководители фракций	Активность в ГД	Индекс народного голосования	Оценка экспертов	Индекс цитируемости	КПДГД 4
241	Дерябкин Виктор Ефимович	0,82	3,8	16,72	0,4	21,74
242	Ткачев Алексей Николаевич	3,56	3,71	14,07	0,4	21,74
243	Драчев Владимир Петрович	0,54	4,05	12,41	4,72	21,73
244	Петрунин Николай Юрьевич	3,56	4,04	12,03	2,09	21,72
245	Шилков Данил Евгеньевич	6,02	3,93	11,21	0,53	21,7
246	Делимханов Адам Султанович	0,27	4,01	15,28	2,13	21,69
247	Коткин Сергей Николаевич	6,3	3,75	10,81	0,74	21,6
248	Когогина Альфия Гумаровна	5,47	3,63	10,81	1,61	21,53
249	Старшинов Михаил Евгеньевич	1,64	3,71	15,61	0,55	21,52
250	Максимов Василий Юрьевич	1,1	3,98	15,61	0,83	21,52
251	Фаррахов Айрат Закиевич	7,12	3,82	8,97	1,55	21,46
252	Минкин Иршат Султанович	6,84	3,66	10,81	0,12	21,43
253	Зобнев Виктор Викторович	1,37	3,62	15,88	0,54	21,41
254	Валенчук Олег Дорианович	0,54	4,01	14,07	2,78	21,41
255	Лященко Алексей Вадимович	1,1	3,59	16,28	0,42	21,39
256	Прокопьев Александр Сергеевич	1,64	3,74	14,65	1,33	21,36
257	Боженос Сергей Андреевич	3,29	3,73	13,97	0,34	21,33
258	Колесников Олег Алексеевич	3,29	4,24	12,92	0,84	21,3
259	Скруг Валерий Степанович	8,49	3,52	8,5	0,75	21,26
260	Аршба Отари Ионович	1,92	4,25	11,96	3,12	21,25

Рейтинг

№	Ф.И.О. Отсутствуют руководители фракций	Активность в ГД	Индекс народного голосования	Оценка экспертов	Индекс цитируемости	КПДГД 4
261	Умаханов Умахан Магомедгаджиевич	2,19	4,01	14	1,01	21,22
262	Новиков Владимир Михайлович	2,19	3,92	13,37	1,71	21,19
263	Маграмов Абдулмажид Варисович	7,12	3,95	9,7	0,41	21,17
264	Чижов Сергей Викторович	3,29	3,68	11,61	2,58	21,17
265	Шойгу Лариса Кужугетовна	0,82	3,76	16,08	0,46	21,12
266	Белеков Иван Итулович	5,47	3,7	11,34	0,57	21,08
267	Морозов Антон Юрьевич	3,29	4,02	10,75	2,96	21,03
268	Кувшинова Наталья Сергеевна	3,56	3,75	11,11	2,6	21,02
269	Бикбаев Ильдар Зинурович	5,47	3,68	10,81	1,06	21,02
270	Мищеряков Юрий Николаевич	3,01	3,64	13,85	0,51	21,01
271	Санина Наталья Петровна	5,47	3,78	10,42	1,31	20,98
272	Быков Олег Петрович	7,39	2,39	10,86	0,25	20,89
273	Андрейченко Андрей Валерьевич	8,76	2,95	8,22	0,91	20,83
274	Зиннуров Ирек Хайдарович	4,93	3,82	10,81	1,26	20,83
275	Курдюмов Александр Борисович	5,2	3,64	8,96	2,96	20,76
276	Власов Василий Максимович	2,74	3,99	10,81	3,22	20,76
277	Хуснулин Равиль Камильевич	4,38	3,76	12,41	0,21	20,76
278	Шолохов Александр Михайлович	1,92	3,69	14,07	1,06	20,74
279	Квитка Иван Иванович	0,54	3,77	15,21	1,2	20,72
280	Козловский Александр Николаевич	1,92	3,66	12,41	2,69	20,68

Рейтинг

№	Ф.И.О. Отсутствуют руководители фракций	Активность в ГД	Индекс народного голосования	Оценка экспертов	Индекс цитируемости	КПДГД 4
281	Бондарь Оксана Андреевна	9,58	3,86	5,37	1,86	20,67
282	Терентьев Михаил Борисович	1,64	3,88	13,53	1,6	20,65
283	Хайруллин Айрат Назипович	0,54	3,74	14,01	2,35	20,64
284	Марков Андрей Павлович	3,29	3,76	12,47	0,96	20,48
285	Горелкин Антон Вадимович	2,74	3,91	10,67	3,06	20,38
286	Скляр Геннадий Иванович	1,1	3,91	12,41	2,95	20,37
287	Корниенко Алексей Викторович	7,39	3,73	8,41	0,83	20,37
288	Палкин Андрей Васильевич	4,66	3,79	11,13	0,76	20,34
289	Старовойтов Александр Сергеевич	4,66	3,6	10,97	1,1	20,32
290	Бидонько Сергей Юрьевич	3,01	4,1	10,81	2,39	20,31
291	Деньгин Вадим Евгеньевич	6,84	3,66	8,41	1,35	20,26
292	Резник Владислав Матусович	1,1	4,3	10,81	4	20,21
293	Карлов Георгий Александрович	1,1	3,77	13,8	1,53	20,2
294	Гладких Борис Михайлович	1,64	3,68	13,66	1,22	20,19
295	Сазонов Дмитрий Валерьевич	3,29	3,55	11,83	1,51	20,18
296	Назарова Наталья Васильевна	5,2	3,75	10,56	0,64	20,15
297	Савицкая Светлана Евгеньевна	3,29	3,7	12,16	0,99	20,14
298	Олейников Юрий Павлович	2,74	3,58	13,43	0,38	20,13
299	Кравец Александр Алексеевич	7,12	3,89	7,61	1,49	20,12
300	Ишсарин Рамзил Рафаилович	4,38	3,75	11,13	0,85	20,11

Рейтинг

№	Ф.И.О. Отсутствуют руководители фракций	Активность в ГД	Индекс народного голосования	Оценка экспертов	Индекс цитируемости	КПДГД 4
301	Миронова Валентина Михайловна	2,46	3,63	10,84	3,17	20,11
302	Павлова Ольга Ивановна	4,1	3,86	10,81	1,33	20,1
303	Русских Алексей Юрьевич	4,93	3,52	11,13	0,51	20,09
304	Боташев Расул Борисович	0,27	3,75	15,74	0,29	20,06
305	Осипов Илья Владимирович	3,83	3,94	11,81	0,46	20,05
306	Кононов Владимир Михайлович	1,64	3,72	14,56	0,11	20,03
307	Пантелеев Сергей Михайлович	6,02	3,69	10,01	0,27	19,99
308	Кавинов Артем Александрович	1,64	3,67	12,32	2,33	19,96
309	Байгускаров Зариф Закирович	6,3	3,74	8,41	1,43	19,88
310	Ямпольская Елена Александровна	1,37	3,94	13,63	0,84	19,78
311	Бахметьев Виталий Викторович	3,01	4,81	10,79	1,17	19,77
312	Сухарев Игорь Николаевич	2,46	3,66	12,9	0,68	19,7
313	Аникеев Григорий Викторович	0,27	3,7	13,78	1,95	19,7
314	Герасименко Николай Федорович	2,19	3,92	9,48	4,11	19,7
315	Терентьев Александр Васильевич	3,29	3,76	11,83	0,81	19,68
316	Селиверстов Виктор Валентинович	3,29	3,83	10,01	2,53	19,66
317	Рахматуллина Зугура Ягануровна	4,38	3,84	10,57	0,81	19,6
318	Брыксин Александр Юрьевич	4,38	3,77	10,84	0,61	19,6
319	Грешневиков Анатолий Николаевич	3,83	3,96	11,16	0,64	19,6
320	Натаров Сергей Васильевич	3,83	3,73	10,97	1,07	19,59

Рейтинг

№	Ф.И.О. Отсутствуют руководители фракций	Активность в ГД	Индекс народного голосования	Оценка экспертов	Индекс цитируемости	КПДГД 4
321	Антонова Лидия Николаевна	0,54	3,77	12,95	2,31	19,57
322	Яхнюк Сергей Васильевич	5,2	2,35	11,26	0,55	19,36
323	Черняева Нина Алексеевна	3,83	3,64	11,07	0,78	19,32
324	Ковпак Лев Игоревич	2,74	3,67	12,41	0,35	19,17
325	Катенев Владимир Иванович	3,83	3,65	10,88	0,81	19,17
326	Мельник Владимир Иванович	5,2	3,68	9,65	0,63	19,16
327	Алексеева Татьяна Олеговна	1,37	3,65	14,01	0,12	19,15
328	Эмиргамзаев Абдулгамид Гасанович	2,74	3,94	12,17	0,28	19,12
329	Пахомов Сергей Александрович	2,19	3,81	12,15	0,96	19,11
330	Балыбердин Алексей Владимирович	2,74	3,73	12,14	0,5	19,11
331	Ремезков Александр Александрович	5,2	3,58	8,68	1,61	19,06
332	Хасанов Мурат Русланович	1,64	3,86	13,21	0,34	19,05
333	Блоцкий Владимир Николаевич	4,1	3,63	10,81	0,49	19,03
334	Маринин Сергей Владимирович	4,38	3,58	10,81	0,25	19,02
335	Аскендеров Заур Асевич	1,1	3,51	14,1	0,31	19,02
336	Кривоносов Сергей Владимирович	1,37	3,8	12,07	1,77	19,01
337	Клыкканов Александр Борисович	2,46	3,8	12,01	0,71	18,98
338	Бугера Михаил Евгеньевич	3,83	3,86	10,81	0,47	18,98
339	Строкова Елена Викторовна	5,75	3,74	8,44	1,02	18,96
340	Баталова Рима Акбердиновна	3,01	3,93	10,81	1,2	18,95

Рейтинг

№	Ф.И.О. Отсутствуют руководители фракций	Активность в ГД	Индекс народного голосования	Оценка экспертов	Индекс цитируемости	КПДГД 4
341	Ананских Игорь Александрович	1,64	3,74	12,09	1,47	18,94
342	Кабанова Валентина Викторовна	4,66	3,73	8,47	2	18,86
343	Вторыгина Елена Андреевна	4,93	3,74	8,41	1,7	18,78
344	Фокин Александр Иванович	2,46	3,74	11,52	1,04	18,77
345	Елыкомов Валерий Анатольевич	4,1	3,71	10,26	0,63	18,71
346	Саралиев Шамсаил Юнусович	0,82	3,79	13,3	0,73	18,65
347	Фирюлин Иван Иванович	0,27	3,5	14,01	0,85	18,64
348	Кравченко Денис Борисович	3,01	3,73	9,62	2,28	18,64
349	Воронина Татьяна Евгеньевна	1,37	4,19	12,39	0,61	18,55
350	Букачаков Родион Борисович	3,56	3,7	10,81	0,37	18,45
351	Борцов Николай Иванович	1,37	3,81	12,08	1,14	18,4
352	Иванов Николай Николаевич	5,47	3,61	8,41	0,84	18,34
353	Перминов Дмитрий Сергеевич	3,83	3,73	10,01	0,73	18,3
354	Серова Елена Олеговна	0,54	3,7	12,95	1,09	18,29
355	Носов Александр Алексеевич	7,66	3,69	6,46	0,44	18,26
356	Езерский Николай Николаевич	3,56	3,82	10,54	0,28	18,2
357	Ледков Григорий Петрович	0,54	3,88	12,75	0,99	18,17
358	Богуславский Ирек Борисович	3,29	3,71	10,81	0,29	18,1
359	Рудченко Валентина Васильевна	2,46	3,7	11,61	0,28	18,06
360	Медведев Иван Владимирович	3,56	3,47	10,84	0,18	18,05

Рейтинг

№	Ф.И.О. Отсутствуют руководители фракций	Активность в ГД	Индекс народного голосования	Оценка экспертов	Индекс цитируемости	КПДГД 4
361	Антошкин Николай Тимофеевич	2,46	3,8	10,84	0,91	18,02
362	Крючек Сергей Иванович	4,38	3,76	9,62	0,25	18,01
363	Кудрявцев Максим Георгиевич	3,56	3,86	9,85	0,68	17,95
364	Шайхутдинов Рифат Габдулхакович	2,74	3,75	10,81	0,64	17,94
365	Шрейдер Виктор Филиппович	3,56	3,82	9,16	1,36	17,9
366	Кулик Геннадий Васильевич	2,19	3,75	11,52	0,42	17,88
367	Жарков Антон Викторович	2,46	3,7	10,81	0,9	17,88
368	Каминский Александр Викторович	0,82	4,01	12,66	0,34	17,84
369	Чепиков Сергей Владимирович	1,1	3,81	10,62	2,27	17,8
370	Бахарев Константин Михайлович	1,37	3,94	11,26	1,24	17,8
371	Марченко Евгений Евгеньевич	3,01	3,52	10,79	0,46	17,77
372	Догаев Ахмед Шамханович	1,1	3,92	12,65	0,05	17,71
373	Гулевский Михаил Владимирович	7,12	3,75	6,24	0,56	17,67
374	Сайтиев Бувайсар Хамидович	1,37	4,01	12,08	0,19	17,65
375	Игошин Игорь Николаевич	0,54	3,88	12,28	0,92	17,62
376	Белоусов Вадим Владимирович	6,3	3,68	6,29	1,32	17,58
377	Мукабенова Марина Алексеевна	1,64	3,65	10,81	1,47	17,58
378	Шубин Игорь Николаевич	1,64	3,71	11,01	1,22	17,57
379	Василенко Александр Борисович	2,46	3,75	10,81	0,51	17,54
380	Лавров Олег Леонидович	2,74	3,76	10,79	0,26	17,54

Рейтинг

№	Ф.И.О. Отсутствуют руководители фракций	Активность в ГД	Индекс народного голосования	Оценка экспертов	Индекс цитируемости	КПДГД 4
381	Ооржак Мерген Дадар-оолович	2,74	3,66	10,81	0,29	17,5
382	Крупенников Владимир Александрович	1,92	3,69	10,81	1,05	17,47
383	Симановский Леонид Яковлевич	3,29	3,8	8,44	1,88	17,41
384	Серпер Евгений Александрович	0,82	3,64	12,08	0,84	17,38
385	Ситников Алексей Владимирович	1,37	3,72	11,64	0,63	17,36
386	Заварзин Виктор Михайлович	1,37	3,57	11,49	0,83	17,26
387	Максимова Светлана Викторовна	1,64	3,58	10,3	1,72	17,24
388	Есяков Сергей Яковлевич	1,1	3,75	10,76	1,62	17,22
389	Кувычко Анна Александровна	1,92	3,95	9,46	1,8	17,13
390	Бурнашов Алексей Леонидович	1,37	4	11,33	0,38	17,07
391	Пивненко Валентина Николаевна	1,1	3,95	10,84	1,16	17,05
392	Газгиреев Юшаа Орснакиевич	0,82	3,86	11,92	0,43	17,04
393	Лебедев Олег Александрович	3,83	3,86	8,21	1,04	16,94
394	Евланов Владимир Лазаревич	2,74	3,85	9,52	0,81	16,92
395	Юмашева Инга Альбертовна	0,54	3,68	11,61	0,88	16,72
396	Курбанов Ризван Даниялович	4,93	2,95	7,23	1,53	16,64
397	Романенко Роман Юрьевич	1,1	4,04	10,81	0,56	16,51
398	Ефимов Виталий Борисович	1,1	3,7	10,81	0,88	16,49
399	Бифов Анатолий Жамалович	3,56	3,82	8,84	0,27	16,49
400	Станкевич Игорь Валентинович	2,19	4,19	9,48	0,62	16,49

Рейтинг

№	Ф.И.О. Отсутствуют руководители фракций	Активность в ГД	Индекс народного голосования	Оценка экспертов	Индекс цитируемости	КПДГД 4
401	Косьяненко Евгений Викторович	1,1	3,6	11,52	0,23	16,44
402	Напсо Юрий Аисович	0,27	3,69	11,33	1,13	16,42
403	Чиндяскин Сергей Викторович	1,92	3,97	10,32	0,1	16,31
404	Фургал Сергей Иванович	0,82	3,68	10,81	0,81	16,12
405	Воробьев Александр Васильевич	0,54	3,64	11,73	0,2	16,12
406	Ганиев Фарит Глюсович	1,37	3,66	10,81	0,24	16,08
407	Агаев Ваха Абуевич	3,56	3,59	8,8	0,13	16,08
408	Авдеев Александр Александрович	1,1	3,57	9,99	1,41	16,06
409	Некрасов Александр Николаевич	3,01	3,5	8,41	1,07	15,99
410	Германова Ольга Михайловна	3,01	4,55	7,89	0,53	15,98
411	Пономарев Аркадий Николаевич	0,54	3,79	9,99	1,6	15,92
412	Петров Юрий Александрович	1,37	3,64	10,73	0,13	15,87
413	Сибэгатуллин Фатих Саубанович	2,74	3,55	7,99	1,49	15,77
414	Шперов Павел Валентинович	3,29	3,78	8,22	0,44	15,73
415	Ильтяков Александр Владимирович	0,27	3,66	10,26	1,48	15,67
416	Березуцкий Юрий Николаевич	2,19	3,69	9,4	0,31	15,6
417	Скриванов Дмитрий Станиславович	2,19	3,72	9,08	0,56	15,55
418	Казачков Виктор Алексеевич	0,82	3,71	10,6	0,31	15,44
419	Солнцева Светлана Юрьевна	0,82	3,74	10,44	0,39	15,39
420	Исламов Дмитрий Викторович	0,27	3,72	10,81	0,58	15,39

Рейтинг

№	Ф.И.О. Отсутствуют руководители фракций	Активность в ГД	Индекс народного голосования	Оценка экспертов	Индекс цитируемости	КПДГД 4
421	Селезнев Валерий Сергеевич	0,27	3,73	10,91	0,4	15,31
422	Жупиков Александр Владимирович	0,27	3,79	10,79	0,36	15,2
423	Каргинов Сергей Генрихович	0,82	3,85	10,16	0,16	15
424	Лавриненко Алексей Федорович	0,54	3,69	10,19	0,37	14,79
425	Муцоев Зелимхан Аликоевич	0,54	3,88	10,01	0,29	14,73
426	Богодухов Владимир Иванович	3,01	3,63	7,49	0,44	14,57
427	Пономарёв Алексей Алексеевич	4,66	3,73	5,7	0,27	14,36
428	Езубов Алексей Петрович	0,54	3,85	9,12	0,49	14
429	Гадыльшин Мурад Асфандиарович	1,64	3,76	8,41	0,15	13,96
430	Бокк Владимир Владимирович	1,1	3,87	8,44	0,4	13,81
431	Петров Сергей Валериевич	0,27	3,79	9,58	0,12	13,77
432	Шишкоедов Василий Михайлович	0,27	3,6	9,13	0,76	13,76
433	Гоголева Татьяна Степановна	0,54	3,61	8,43	0,32	12,9
434	Игнатов Виктор Александрович	0,27	3,72	8,28	0,13	12,4
435	Коровников Александр Вендиктович	0,54	3,52	8,07	0,18	12,32
436	Чайка Валентин Васильевич	0	3,53	8,41	0,07	12,02
437	Адучиев Батор Канурович	0,27	3,78	6,84	0,88	11,77