

# КПАДГА

# 21

## Президентские выборы и текущий процесс

---

### КОЭФФИЦИЕНТ ПОЛЕЗНОСТИ ДЕПУТАТОВ ГОСДУМЫ

Двадцатый первый интегральный рейтинг  
депутатов Государственной Думы

# СОДЕРЖАНИЕ

---

1. Выводы ..... 3 стр.
2. Выборы президента..... 4 стр.
3. Статистика. ТОП 50..... 5 стр.
4. Телеграм канал проекта ..... 6 стр.
5. ТОП 50 КПДГД..... 7 стр.
6. Комментарии экспертов..... 12 стр.
7. Авторы..... 13 стр.
8. Формула КПДГД ..... 14 стр.
9. Как устроен рейтинг..... 15 стр.
10. Полный рейтинг КПДГД .....17 стр.

# ВЫВОДЫ

---

1. Депутаты - кандидаты в президенты заняли первые позиции КПДГД за счет гипермедийности. Рост продемонстрировали также и другие депутаты, так или иначе задействованные в избирательной кампании.
2. Есть значимый рост у депутатов, уже вовлеченных в организацию избирательной кампании ЕДГ-2024.
3. Хороший рост демонстрируют депутаты, которые занимались внесением и продвижением законопроектов, касающихся участников и родственников участников СВО. Комментирование СВО также дает сильные позиции депутатам.
4. Правительство в унисон работает с ГД, что обусловлено особым историческим периодом, и это отражается в количестве необходимых принятых законов, показателях роста экономики несмотря на внешнее давление, что ярко прозвучало недавно на отчете правительства в ГД. Резонансные законопроекты и предложения послужили поводом для роста целого ряда депутатов из-за четкого соответствия повестке.
5. Текущий рейтинг промежуточный в длинной весенней сессии и у депутатов есть время до июля подтянуть показатели и провести работу над ошибками

# УЧАСТИЕ В ПРЕЗИДЕНТСКОЙ КАМПАНИИ – ГИПЕРМЕДИЙНОСТЬ И ПЕРВЫЕ МЕСТА В РЕЙТИНГЕ.

Благодаря яркой предвыборной кампании медийность Харитонов Н. и Даванкова В. выросла, что повлияло на индекс цитируемости.

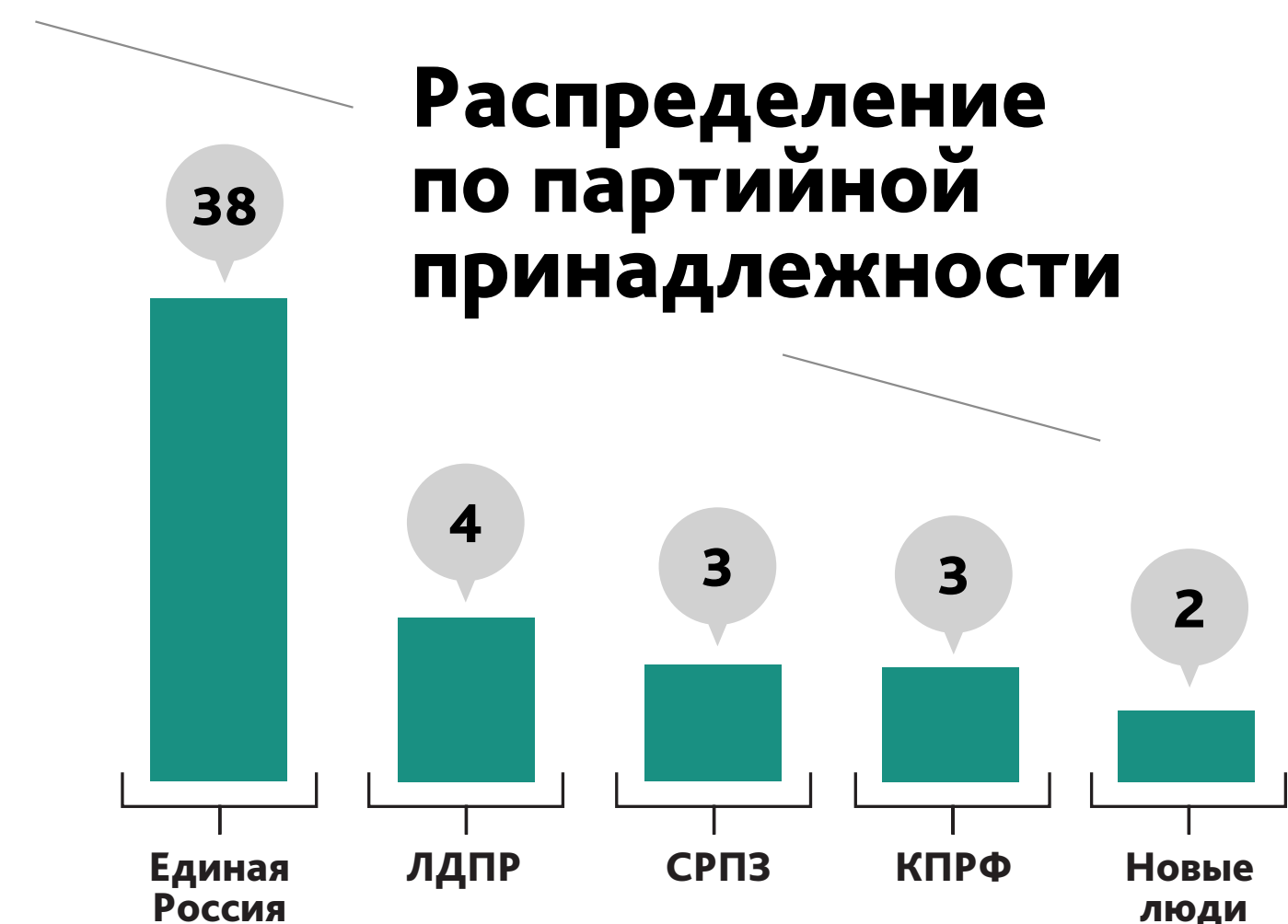
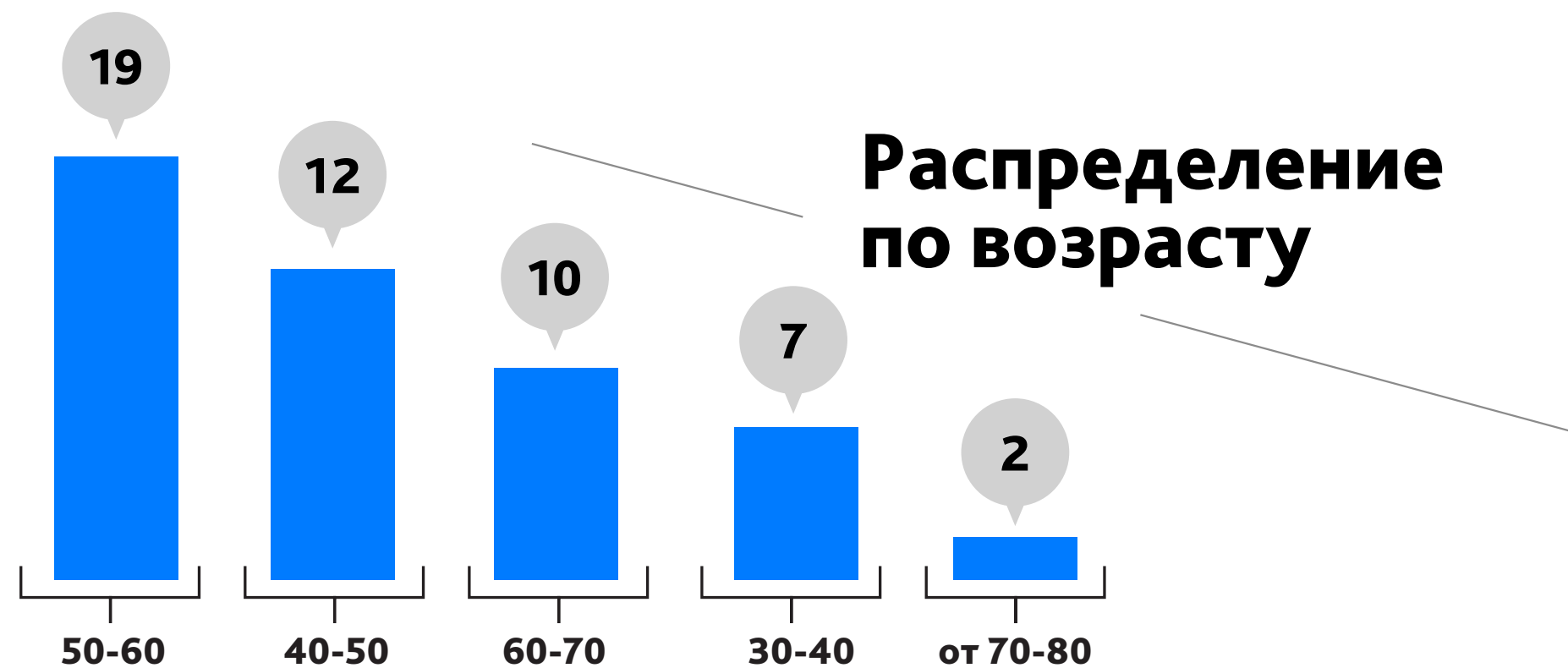


135 место #КПДГД20



21 место #КПДГД20

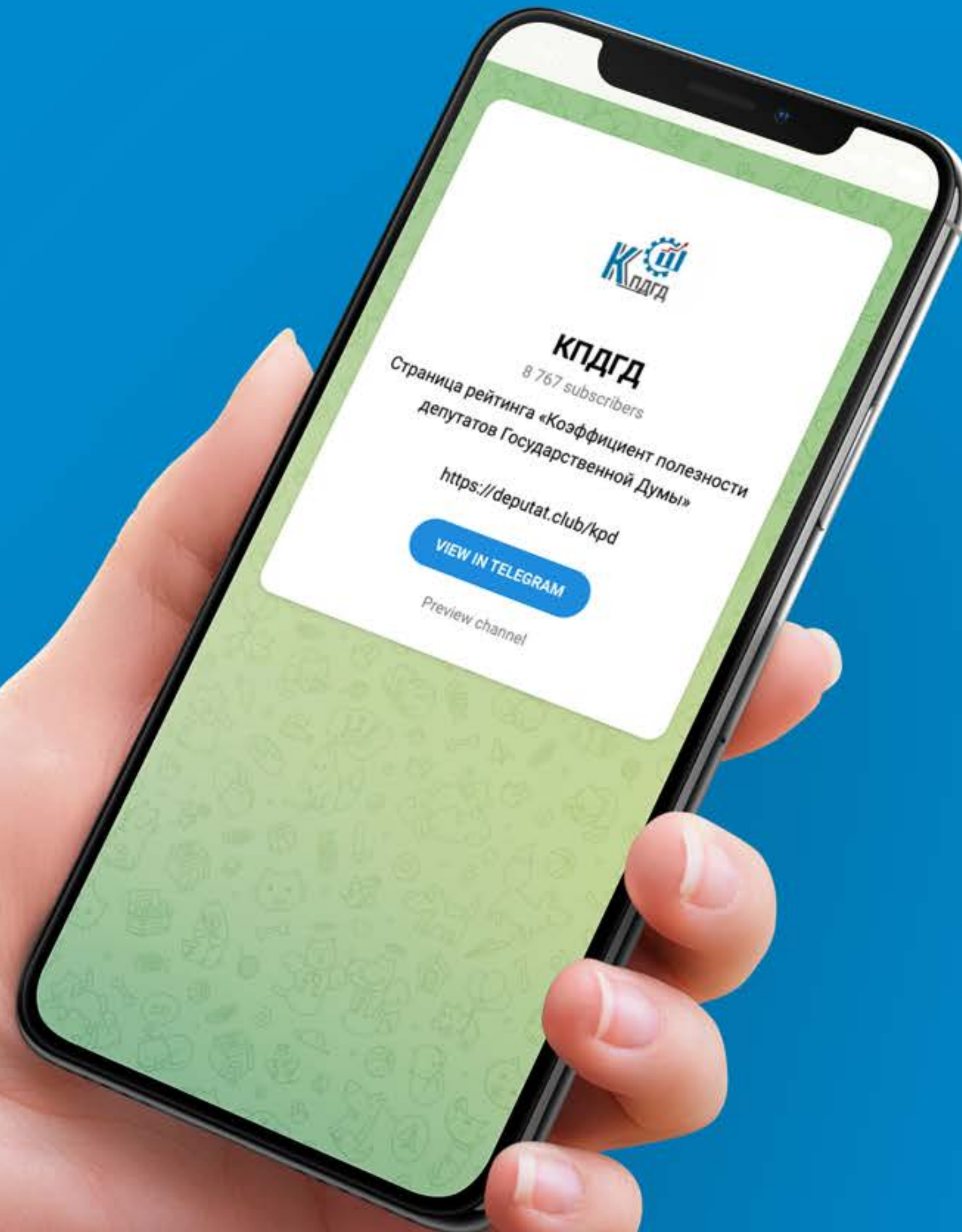
# СТАТИСТИКА. ТОП-50



# КАНАЛ ПРОЕКТА

# @noganaroda

ПОДПИСЫВАЙТЕСЬ, ВСЕ САМОЕ ВАЖНОЕ  
И НОВОЕ ОТ ПРОЕКТА В ЭТОМ КАНАЛЕ



# ТОП-50

---

№	Ф.И.О.
1	Даванков Владислав Андреевич
2	Хинштейн Александр Евсеевич
3	Харитонов Николай Михайлович
4	Крашенинников Павел Владимирович
5	Нилов Ярослав Евгеньевич
6	Картаполов Андрей Валериевич
7	Яровая Ирина Анатольевна
8	Гусев Дмитрий Геннадьевич
9	Выборный Анатолий Борисович
10	Нилов Олег Анатольевич
11	Гутенев Владимир Владимирович
12	Метелев Артем Павлович
13	Макаров Андрей Михайлович
14	Наумов Станислав Александрович
15	Кузнецова Анна Юрьевна
16	Стенякина Екатерина Петровна
17	Афонин Юрий Вячеславович
18	Буцкая Татьяна Викторовна
19	Пискарев Василий Иванович
20	Журавлев Алексей Александрович
21	Толстой Петр Олегович
22	Водолацкий Виктор Петрович
23	Шерemet Михаил Сергеевич
24	Матвейчев Олег Анатольевич
25	Луговой Андрей Константинович

№	Ф.И.О.
26	Лантратова Яна Валерьевна
27	Гетта Антон Александрович
28	Милонов Виталий Валентинович
29	Попов Евгений Георгиевич
30	Майданов Денис Васильевич
31	Делимханов Адам Султанович
32	Бутина Мария Валерьевна
33	Гордеев Алексей Васильевич
34	Неверов Сергей Иванович
35	Гаврилов Сергей Анатольевич
36	Журова Светлана Сергеевна
37	Аршинова Алёна Игоревна
38	Альшевских Андрей Геннадьевич
39	Ревенко Евгений Васильевич
40	Ивлев Леонид Григорьевич
41	Бессараб Светлана Викторовна
42	Пахомов Сергей Александрович
43	Занко Ольга Николаевна
44	Никонов Вячеслав Алексеевич
45	Фетисов Вячеслав Александрович
46	Исаев Андрей Константинович
47	Разворотнева Светлана Викторовна
48	Валуев Николай Сергеевич
49	Тарбаев Сангаджи Андреевич
50	Боярский Сергей Михайлович

# ТОП-50. ИНДЕКС НАРОДНОГО ГОЛОСОВАНИЯ

№	Ф.И.О.
1	Аршинова Алёна Игоревна
2	Выборный Анатолий Борисович
3	Занко Ольга Николаевна
4	Делимханов Адам Султанович
5	Симановский Леонид Яковлевич
6	Стенякина Екатерина Петровна
7	Гетта Антон Александрович
8	Гусев Дмитрий Геннадьевич
9	Нифантьев Евгений Олегович
10	Нилов Ярослав Евгеньевич
11	Макаров Андрей Михайлович
12	Бурлаков Сергей Владимирович
13	Картаполов Андрей Валериевич
14	Водолацкий Виктор Петрович
15	Останина Нина Александровна
16	Майданов Денис Васильевич
17	Артамонова Валентина Николаевна
18	Орлова Наталья Алексеевна
19	Метшин Айдар Раисович
20	Ануфриева Ольга Николаевна
21	Метелев Артем Павлович
22	Алтухов Сергей Викторович
23	Неверов Сергей Иванович
24	Ивлев Леонид Григорьевич
25	Морозов Олег Викторович

№	Ф.И.О.
26	Матвейчев Олег Анатольевич
27	Яровая Ирина Анатольевна
28	Кирьянов Артем Юрьевич
29	Разворотнева Светлана Викторовна
30	Ревенко Евгений Васильевич
31	Самокиш Владимир Игоревич
32	Наумов Станислав Александрович
33	Журова Светлана Сергеевна
34	Исаев Андрей Константинович
35	Кравченко Денис Борисович
36	Крашенинников Павел Владимирович
37	Василькова Мария Викторовна
38	Афонин Юрий Вячеславович
39	Кусайко Татьяна Алексеевна
40	Смолин Олег Николаевич
41	Волоцков Алексей Анатольевич
42	Журавлев Алексей Александрович
43	Милонов Виталий Валентинович
44	Попов Евгений Георгиевич
45	Оглоблина Юлия Васильевна
46	Толстой Петр Олегович
47	Никонов Вячеслав Алексеевич
48	Харченко Екатерина Владимировна
49	Спиридонов Александр Юрьевич
50	Хинштейн Александр Евсеевич



# ТОП-50. ИНДЕКС АКТИВНОСТИ

№	Ф.И.О.
1	Нилов Олег Анатольевич
2	Куринный Алексей Владимирович
3	Коломейцев Николай Васильевич
4	Останина Нина Александровна
5	Лантраторова Яна Валерьевна
6	Сипягин Владимир Владимирович
7	Наумов Станислав Александрович
8	Кулиева Василина Васильевна
9	Леонов Сергей Дмитриевич
10	Деягин Михаил Геннадьевич
11	Выборный Анатолий Борисович
12	Гусев Дмитрий Геннадьевич
13	Альшевских Андрей Геннадьевич
14	Панеш Каплан Мугдинович
15	Кошелев Владимир Алексеевич
16	Новичков Николай Владимирович
17	Мархаев Вячеслав Михайлович
18	Луговой Андрей Константинович
19	Диденко Алексей Николаевич
20	Шеремет Михаил Сергеевич
21	Чернышов Борис Александрович
22	Аксёненко Александр Сергеевич
23	Сулейманов Ренат Исмаилович
24	Сухарев Иван Константинович
25	Аксаков Анатолий Геннадьевич

№	Ф.И.О.
26	Семигин Геннадий Юрьевич
27	Осадчий Николай Иванович
28	Матвеев Михаил Николаевич
29	Кабышев Сергей Владимирович
30	Панькина Ирина Александровна
31	Леонов Олег Юрьевич
32	Свищев Дмитрий Александрович
33	Бессонов Евгений Иванович
34	Артамонова Валентина Николаевна
35	Кузьмин Михаил Владимирович
36	Кашин Владимир Иванович
37	Алимова Ольга Николаевна
38	Картаполов Андрей Валериевич
39	Топилин Максим Анатольевич
40	Метшин Айдар Раисович
41	Марков Евгений Владимирович
42	Свистунов Аркадий Николаевич
43	Крашенинников Павел Владимирович
44	Дмитриева Оксана Генриховна
45	Ткачёв Антон Олегович
46	Смолин Олег Николаевич
47	Пискарев Василий Иванович
48	Яровая Ирина Анатольевна
49	Глазкова Анжелика Егоровна
50	Синельщиков Юрий Петрович

# ТОП-50. ИНДЕКС МЕДИЙНОСТИ

№	Ф.И.О.
1	Даванков Владислав Андреевич
2	Харитонов Николай Михайлович
3	Хинштейн Александр Евсеевич
4	Картаполов Андрей Валериевич
5	Нилов Ярослав Евгеньевич
6	Аксаков Анатолий Геннадьевич
7	Крашенинников Павел Владимирович
8	Шерemet Михаил Сергеевич
9	Милонов Виталий Валентинович
10	Журавлев Алексей Александрович
11	Фетисов Вячеслав Александрович
12	Матвейчев Олег Анатольевич
13	Журова Светлана Сергеевна
14	Останина Нина Александровна
15	Лантраторова Яна Валерьевна
16	Пискарев Василий Иванович
17	Метелев Артем Павлович
18	Буцкая Татьяна Викторовна
19	Афонин Юрий Вячеславович
20	Чаплин Никита Юрьевич
21	Бессараб Светлана Викторовна
22	Колунов Сергей Владимирович
23	Кузнецова Анна Юрьевна
24	Сидякин Александр Геннадьевич
25	Бутина Мария Валерьевна

№	Ф.И.О.
26	Майданов Денис Васильевич
27	Роднина Ирина Константиновна
28	Водолацкий Виктор Петрович
29	Третьяк Владислав Александрович
30	Говырин Алексей Борисович
31	Попов Евгений Георгиевич
32	Толстой Петр Олегович
33	Панков Николай Васильевич
34	Гаврилов Сергей Анатольевич
35	Певцов Дмитрий Анатольевич
36	Разворотнева Светлана Викторовна
37	Горелкин Антон Вадимович
38	Валуев Николай Сергеевич
39	Яровая Ирина Анатольевна
40	Гутенев Владимир Владимирович
41	Чепа Алексей Васильевич
42	Хамзаев Бийсултан Султанбиевич
43	Терешкова Валентина Владимировна
44	Свищев Дмитрий Александрович
45	Кашин Владимир Иванович
46	Гурулёв Андрей Викторович
47	Белик Дмитрий Анатольевич
48	Казакова Ольга Михайловна
49	Затулин Константин Федорович
50	Делягин Михаил Геннадьевич

# ТОП-50. ЭКСПЕРТНЫЙ ИНДЕКС

№	Ф.И.О.
1	Крашенинников Павел Владимирович
2	Макаров Андрей Михайлович
3	Кузнецова Анна Юрьевна
4	Хубезов Дмитрий Анатольевич
5	Яровая Ирина Анатольевна
6	Гутенев Владимир Владимирович
7	Стенякина Екатерина Петровна
8	Пискарев Василий Иванович
9	Толстой Петр Олегович
10	Гетта Антон Александрович
11	Гордеев Алексей Васильевич
12	Неверов Сергей Иванович
13	Ревенко Евгений Васильевич
14	Ивлев Леонид Григорьевич
15	Никонов Вячеслав Алексеевич
16	Боярский Сергей Михайлович
17	Аршба Отари Ионович
18	Саблин Дмитрий Вадимович
19	Жуков Александр Дмитриевич
20	Бородай Александр Юрьевич
21	Утяшева Римма Амировна
22	Альшевских Андрей Геннадьевич
23	Водолацкий Виктор Петрович
24	Попов Евгений Георгиевич
25	Делимханов Адам Султанович

№	Ф.И.О.
26	Пахомов Сергей Александрович
27	Исаев Андрей Константинович
28	Тарбаев Сангаджи Андреевич
29	Кусайко Татьяна Алексеевна
30	Топилин Максим Анатольевич
31	Огуль Леонид Анатольевич
32	Сидякин Александр Геннадьевич
33	Парфенов Андрей Борисович
34	Буцкая Татьяна Викторовна
35	Майданов Денис Васильевич
36	Бутина Мария Валерьевна
37	Гаврилов Сергей Анатольевич
38	Валуев Николай Сергеевич
39	Николаев Николай Петрович
40	Шаманов Владимир Анатольевич
41	Мажуга Александр Георгиевич
42	Ресин Владимир Иосифович
43	Москвичев Евгений Сергеевич
44	Горохов Андрей Юрьевич
45	Афонин Юрий Вячеславович
46	Бессараб Светлана Викторовна
47	Чепа Алексей Васильевич
48	Бабаков Александр Михайлович
49	Матвейчев Олег Анатольевич
50	Хинштейн Александр Евсеевич

# ЦИТАТЫ

---

Чем ближе выборы, тем больше определенности кто продолжит работу. Те у кого есть шансы становятся активнее, те у кого нет перестают работать.

---

**Мазов Андрей**

Ни один из депутатов ГД не сделал ни одного телодвижения в регионе во время президентской кампании.

---

**Городецкий Вячеслав**

Эффективность работы депутатов теперь напрямую зависит от их партийной принадлежности. Чем жестче партийный контроль и партийная вертикаль, тем качественнее работа.

---

**Солониная Галина**

# АВТОРЫ

---



**Алексей Мартынов**

---

Российский политолог, постоянный  
политический комментатор  
российских федеральных и  
зарубежных СМИ



**Павел Данилин**

---

Директор  
«Центра политического анализа»

# ФОРМУЛА КПДГД

Исследование для составления рейтинга проводилось с января по апрель 2024 г. и состоит из 4 неравновесных индексов:



## Индекс народного голосования

возможности депутата мобилизовать сторонников



## Индекс активности депутата в ГД

законотворческая активность депутата



## Индекс медийности

количество упоминаний о депутате в СМИ и информационном поле



## Экспертный индекс работы в регионе

оценка работы депутатов на конкретной территории экспертами



Председатель Госдумы не участвует в рейтинге. Как третье лицо в государстве, он имеет неоспоримые преимущества в сравнении со всем депутатским корпусом. Также из рейтинга исключены лидеры думских фракций. Все остальные депутаты, независимо от занимаемых должностей, находятся в равных условиях.

# КАК УСТРОЕН РЕЙТИНГ

---

Данные индексов активности в ГД, медийности и экспертной оценки с января по апрель 2024. Голосование на сайте «Депутат Клуб» накопительное.



## Индекс народного голосования

Представляет соотношение голосов на странице депутата на сайте «Депутат Клуб» к общему количеству проголосовавших на портале. Голосование накопительное, за всё время 8-го созыва на конец весенней сессии приняло участие 14515481 человек.



## Индекс активности депутата в Госдуме

это соотношение суммы выступлений в зале пленарных заседаний и участия в законопроектах к сумме всех выступлений и законопроектов за сессию.

# КАК УСТРОЕН РЕЙТИНГ



## Индекс медийности

вычисляется по данным порталов «Медialogия» и «Медиаметрикс» с учетом федеральных и региональных СМИ и ТВ каналов



## Индекс работы в регионе

Участвуют более **800** федеральных и региональных экспертов, политтехнологов и журналистов, оценивая следующие параметры:

- работа с жителями и общественными организациями
- работа в регионе с органами региональной власти (губернатор, правительство региона, власти муниципалитетов)
- работа с региональными элитами (бизнесмены, депутаты всех уровней, ЛОМы, ВИПы).
- работа в интернете (открытость и доступность депутата в сети, ведется ли через интернет взаимодействие с жителями и представителями территории, освещается ли работа на территории в интернете).

Количество экспертов продолжает увеличиваться



В оценке эффективности депутатов приняли участие Экспертные клубы городов: Санкт-Петербург, Екатеринбург, Новосибирск, Челябинск, Иркутск и Севастополь. Всего в состав клубов входит более 2000 экспертов из различных отраслей.



# РЕЙТИНГ

№	Ф.И.О.Отсутствуют руководители фракций	Активность в ГД	Индекс народного голосования	Оценка экспертов	Индекс цитируемости	КПДГД
1	Даванков Владислав Андреевич	2,21	5,17	17,00	31,79	56,18
2	Хинштейн Александр Евсеевич	2,41	10,31	24,00	19,28	56,00
3	Харитонов Николай Михайлович	1,59	10,31	18,00	25,81	55,71
4	Крашенинников Павел Владимирович	3,92	10,36	29,00	9,94	53,22
5	Нилов Ярослав Евгеньевич	13,09	11,71	16,00	12,24	53,04
6	Картаполов Андрей Валериевич	4,02	11,60	24,00	12,57	52,19
7	Яровая Ирина Анатольевна	3,42	10,40	28,50	3,74	46,06
8	Гусев Дмитрий Геннадьевич	7,64	11,76	23,00	2,78	45,18
9	Выборный Анатолий Борисович	7,85	15,69	20,00	1,20	44,73
10	Нилов Олег Анатольевич	13,02	8,94	21,00	1,51	44,46
11	Гутенев Владимир Владимирович	2,41	10,31	28,00	3,72	44,45
12	Метелев Артем Павлович	2,62	10,84	24,00	6,97	44,42
13	Макаров Андрей Михайлович	1,80	11,67	29,00	1,82	44,30
14	Наумов Станислав Александрович	9,66	10,37	22,00	2,25	44,28
15	Кузнецова Анна Юрьевна	0,60	9,55	29,00	5,09	44,24
16	Стенякина Екатерина Петровна	1,61	12,54	28,00	1,87	44,02
17	Афонин Юрий Вячеславович	2,01	10,35	25,00	6,64	44,01
18	Буцкая Татьяна Викторовна	1,61	9,39	26,00	6,82	43,82
19	Пискарев Василий Иванович	3,62	5,11	28,00	7,08	43,81
20	Журавлев Алексей Александрович	1,31	10,34	24,00	7,99	43,64
21	Толстой Петр Олегович	1,05	10,33	28,00	4,22	43,60
22	Водолацкий Виктор Петрович	0,80	11,44	27,00	4,33	43,58
23	Шеремет Михаил Сергеевич	5,69	8,92	20,00	8,96	43,58
24	Матвейчев Олег Анатольевич	1,21	10,42	24,50	7,44	43,57
25	Луговой Андрей Константинович	6,24	10,29	24,00	2,84	43,37
26	Лантратова Яна Валерьевна	10,07	10,09	16,00	7,10	43,26
27	Гетта Антон Александрович	1,81	12,52	28,00	0,72	43,05
28	Милонов Виталий Валентинович	0,40	10,34	24,00	8,16	42,91
29	Попов Евгений Георгиевич	1,21	10,34	27,00	4,27	42,81
30	Майданов Денис Васильевич	0,60	11,36	26,00	4,65	42,62

# РЕЙТИНГ

№	Ф.И.О.Отсутствуют руководители фракций	Активность в ГД	Индекс народного голосования	Оценка экспертов	Индекс цитируемости	КПДГД
31	Делимханов Адам Султанович	0,40	13,66	27,00	1,46	42,52
32	Бутина Мария Валерьевна	1,81	9,96	26,00	4,66	42,44
33	Гордеев Алексей Васильевич	3,02	8,93	28,00	2,34	42,29
34	Неверов Сергей Иванович	1,01	10,53	28,00	2,67	42,21
35	Гаврилов Сергей Анатольевич	1,81	10,30	26,00	3,94	42,05
36	Журова Светлана Сергеевна	1,21	10,37	23,00	7,32	41,89
37	Аршинова Алёна Игоревна	1,21	18,23	21,00	1,16	41,60
38	Альшевских Андрей Геннадьевич	7,64	5,17	27,50	0,95	41,26
39	Ревенко Евгений Васильевич	2,41	10,38	28,00	0,42	41,21
40	Ивлев Леонид Григорьевич	0,90	10,46	28,00	1,83	41,19
41	Бессараб Светлана Викторовна	1,59	8,91	25,00	5,43	40,93
42	Пахомов Сергей Александрович	2,21	8,82	27,00	2,76	40,79
43	Занко Ольга Николаевна	0,40	15,63	22,00	2,49	40,52
44	Никонов Вячеслав Алексеевич	1,21	10,32	28,00	0,89	40,41
45	Фетисов Вячеслав Александрович	0,20	10,31	22,00	7,88	40,39
46	Исаев Андрей Константинович	1,41	10,37	27,00	1,54	40,32
47	Разворотнева Светлана Викторовна	3,02	10,39	23,00	3,86	40,27
48	Валуев Николай Сергеевич	1,41	8,96	26,00	3,82	40,19
49	Тарбаев Сангаджи Андреевич	0,80	10,24	27,00	1,72	39,76
50	Боярский Сергей Михайлович	0,80	9,96	28,00	0,87	39,63
51	Роднина Ирина Константиновна	0,80	9,96	24,00	4,65	39,42
52	Останина Нина Александровна	10,88	11,39	10,00	7,12	39,38
53	Чепа Алексей Васильевич	1,01	9,23	25,00	3,72	38,96
54	Аршба Отари Ионович	0,80	10,02	28,00	0,13	38,96
55	Кусайко Татьяна Алексеевна	0,80	10,35	27,00	0,69	38,84
56	Бабаков Александр Михайлович	1,81	10,31	25,00	1,62	38,75
57	Кириянов Артем Юрьевич	2,21	10,40	24,00	2,11	38,72
58	Хубезов Дмитрий Анатольевич	0,60	8,28	29,00	0,43	38,31
59	Топилин Максим Анатольевич	4,02	5,24	27,00	1,95	38,21
60	Огуль Леонид Анатольевич	1,01	9,35	27,00	0,74	38,09

# РЕЙТИНГ

№	Ф.И.О.Отсутствуют руководители фракций	Активность в ГД	Индекс народного голосования	Оценка экспертов	Индекс цитируемости	КПДГД
61	Аксаков Анатолий Геннадьевич	2,82	5,12	20,00	10,11	38,05
62	Морозов Олег Викторович	2,62	10,43	23,00	1,92	37,97
63	Саблин Дмитрий Вадимович	0,40	8,90	28,00	0,66	37,96
64	Кабышев Сергей Владимирович	4,69	9,20	22,50	1,22	37,61
65	Жуков Александр Дмитриевич	1,61	5,13	28,00	2,83	37,57
66	Казакова Ольга Михайловна	1,61	8,96	24,00	2,99	37,56
67	Тимофеева Ольга Викторовна	1,81	9,97	24,00	1,77	37,55
68	Кошелев Владимир Алексеевич	6,84	5,14	23,00	2,55	37,53
69	Третьяк Владислав Александрович	1,01	10,02	22,00	4,33	37,36
70	Метшин Айдар Раисович	4,02	11,09	21,00	1,21	37,32
71	Терешкова Валентина Владимировна	0,40	10,28	23,00	3,49	37,18
72	Николаев Николай Петрович	0,60	10,31	26,00	0,09	37,00
73	Леонов Сергей Дмитриевич	9,46	5,10	20,00	2,32	36,87
74	Коломейцев Николай Васильевич	12,07	5,12	18,00	1,37	36,55
75	Куринный Алексей Владимирович	12,88	5,16	17,00	1,41	36,46
76	Ямпольская Елена Александровна	0,80	8,95	24,00	2,49	36,24
77	Смолин Олег Николаевич	3,79	10,35	20,00	1,93	36,07
78	Шаманов Владимир Анатольевич	0,40	8,95	26,00	0,45	35,80
79	Панькина Ирина Александровна	4,61	5,22	24,00	1,95	35,77
80	Драпеко Елена Григорьевна	2,01	9,94	22,00	1,62	35,57
81	Симановский Леонид Яковлевич	0,60	12,80	22,00	0,16	35,56
82	Авксентьева Сардана Владимировна	2,01	10,06	22,00	1,43	35,50
83	Селиверстов Виктор Валентинович	0,80	10,31	24,00	0,09	35,21
84	Чернышов Борис Александрович	5,63	8,87	18,00	2,70	35,20
85	Шагошев Адальби Люлевич	1,31	9,11	24,00	0,71	35,13
86	Ющенко Александр Андреевич	2,41	8,85	22,00	1,87	35,13
87	Бородай Александр Юрьевич	0,60	5,10	28,00	1,35	35,05
88	Костенко Наталья Васильевна	2,01	8,87	23,00	1,00	34,88
89	Харченко Екатерина Владимировна	0,60	10,32	23,00	0,93	34,85
90	Логинов Вячеслав Юрьевич	0,87	9,61	23,50	0,86	34,85

# РЕЙТИНГ

№	Ф.И.О.Отсутствуют руководители фракций	Активность в ГД	Индекс народного голосования	Оценка экспертов	Индекс цитируемости	КПДГД
91	Диденко Алексей Николаевич	5,83	5,16	22,00	1,77	34,76
92	Хованская Галина Петровна	1,01	10,29	23,00	0,38	34,68
93	Сидякин Александр Геннадьевич	2,41	0,19	27,00	4,90	34,50
94	Ануфриева Ольга Николаевна	2,21	11,03	21,00	0,25	34,49
95	Сипягин Владимир Владимирович	9,86	5,13	18,00	1,47	34,46
96	Орлова Наталья Алексеевна	1,01	11,27	22,00	0,16	34,45
97	Лисовский Сергей Федорович	0,80	10,00	23,00	0,63	34,43
98	Деягин Михаил Геннадьевич	8,25	5,12	18,00	2,90	34,27
99	Алтухов Сергей Викторович	3,02	10,71	19,00	1,53	34,26
100	Мажуга Александр Георгиевич	2,01	5,21	26,00	0,99	34,21
101	Леонов Олег Юрьевич	4,43	9,09	20,00	0,56	34,08
102	Кобылкин Дмитрий Николаевич	0,40	10,31	22,00	1,32	34,03
103	Шаргунов Сергей Александрович	0,10	10,31	23,00	0,60	34,01
104	Утяшева Римма Амировна	0,60	5,09	28,00	0,22	33,91
105	Хамзаев Бийсултан Султанбиевич	2,01	5,12	23,00	3,71	33,84
106	Дмитриева Оксана Генриховна	3,82	10,30	19,00	0,68	33,80
107	Киселёв Михаил Сергеевич	1,01	10,31	20,00	2,30	33,61
108	Василькова Мария Викторовна	0,60	10,36	22,00	0,49	33,46
109	Ресин Владимир Иосифович	0,60	5,13	26,00	1,71	33,45
110	Оглоблина Юлия Васильевна	1,41	10,34	21,00	0,67	33,41
111	Чилингаров Артур Николаевич	0,40	8,88	23,50	0,58	33,36
112	Веллер Алексей Борисович	0,60	9,36	23,00	0,30	33,26
113	Когогина Альфия Гумаровна	0,80	9,14	22,00	1,20	33,15
114	Шипулин Антон Владимирович	1,41	8,20	22,00	1,51	33,12
115	Карпов Анатолий Евгеньевич	0,80	8,83	22,00	1,31	32,94
116	Кравченко Денис Борисович	2,82	10,37	19,00	0,74	32,93
117	Нифантьев Евгений Олегович	0,80	11,72	20,00	0,39	32,92
118	Якубовский Александр Владимирович	0,80	8,91	22,00	1,14	32,86
119	Сухарев Иван Константинович	5,23	5,14	21,00	1,46	32,83
120	Волоцков Алексей Анатольевич	0,80	10,35	21,00	0,44	32,60

# РЕЙТИНГ

№	Ф.И.О.Отсутствуют руководители фракций	Активность в ГД	Индекс народного голосования	Оценка экспертов	Индекс цитируемости	КПДГД
121	Валенчук Олег Дорианович	1,10	5,11	24,00	2,30	32,52
122	Селезнев Валерий Сергеевич	2,62	8,93	20,00	0,91	32,46
123	Самокиш Владимир Игоревич	1,81	10,38	20,00	0,21	32,40
124	Москвичев Евгений Сергеевич	0,60	5,18	26,00	0,61	32,39
125	Гартунг Валерий Карлович	2,41	8,92	20,00	0,96	32,30
126	Красов Андрей Леонидович	2,01	5,13	24,00	1,04	32,19
127	Тумусов Федот Семёнович	2,82	8,51	20,00	0,52	31,85
128	Плотников Владимир Николаевич	2,21	8,93	20,00	0,68	31,82
129	Горохов Андрей Юрьевич	0,60	5,03	26,00	0,06	31,69
130	Туров Артём Викторович	1,41	5,10	24,00	1,03	31,54
131	Дьяконова Татьяна Ивановна	0,80	10,31	20,00	0,42	31,53
132	Колунов Сергей Владимирович	1,21	5,19	20,00	5,10	31,50
133	Калашников Леонид Иванович	1,41	8,94	20,00	1,10	31,45
134	Швыткин Юрий Николаевич	2,01	5,75	22,00	1,65	31,41
135	Бурматов Владимир Владимирович	0,60	6,13	22,00	2,45	31,18
136	Качкаев Павел Рюрикович	1,81	8,88	20,00	0,34	31,03
137	Новичков Николай Владимирович	6,44	5,14	19,00	0,40	30,98
138	Аксёненко Александр Сергеевич	5,43	5,13	19,00	1,41	30,96
139	Панеш Каплан Мугдинович	7,44	5,10	18,00	0,39	30,93
140	Тутова Лариса Николаевна	1,01	8,91	20,00	0,95	30,87
141	Марченко Евгений Евгеньевич	0,80	8,96	21,00	0,09	30,85
142	Артамонова Валентина Николаевна	4,22	11,34	15,00	0,27	30,83
143	Голиков Олег Александрович	0,60	8,99	21,00	0,23	30,82
144	Панин Геннадий Олегович	2,41	8,93	19,00	0,43	30,78
145	Горячева Ксения Александровна	2,21	8,91	19,00	0,62	30,75
146	Лихачев Виталий Викторович	0,40	8,93	21,00	0,22	30,56
147	Коган Александр Борисович	0,60	8,36	21,00	0,45	30,42
148	Игнатов Виктор Александрович	0,40	5,12	24,00	0,88	30,40
149	Спиридонов Александр Юрьевич	1,01	10,32	18,00	1,06	30,38
150	Кузьмин Михаил Владимирович	4,22	5,11	21,00	0,03	30,37

# РЕЙТИНГ

№	Ф.И.О.Отсутствуют руководители фракций	Активность в ГД	Индекс народного голосования	Оценка экспертов	Индекс цитируемости	КПДГД
151	Савицкая Светлана Евгеньевна	0,00	10,02	20,00	0,32	30,34
152	Старшинов Михаил Евгеньевич	0,40	8,86	21,00	0,05	30,31
153	Белик Дмитрий Анатольевич	0,60	5,15	21,50	3,00	30,25
154	Федяев Павел Михайлович	0,80	5,02	24,00	0,40	30,22
155	Булавинов Вадим Евгеньевич	0,80	5,07	24,00	0,34	30,22
156	Парфенов Андрей Борисович	1,01	1,23	27,00	0,97	30,20
157	Скоч Андрей Владимирович	0,40	5,12	24,00	0,66	30,18
158	Бидонько Сергей Юрьевич	0,56	6,53	23,00	0,06	30,15
159	Резник Владислав Матусович	0,80	5,11	24,00	0,23	30,14
160	Горелкин Антон Вадимович	1,21	5,10	20,00	3,83	30,14
161	Мельников Иван Иванович	2,21	8,91	18,00	1,01	30,13
162	Савельев Дмитрий Иванович	1,01	8,84	20,00	0,27	30,12
163	Скляр Геннадий Иванович	1,61	8,85	19,00	0,64	30,10
164	Первышов Евгений Алексеевич	0,60	5,13	24,00	0,35	30,08
165	Колесников Олег Алексеевич	0,40	5,19	24,00	0,48	30,08
166	Фролова Тамара Ивановна	1,41	9,10	19,00	0,54	30,05
167	Яхнюк Сергей Васильевич	1,81	8,86	19,00	0,36	30,03
168	Свищев Дмитрий Александрович	4,43	5,14	17,00	3,47	30,03
169	Чаплин Никита Юрьевич	0,40	5,08	19,00	5,52	30,00
170	Каргинов Сергей Генрихович	0,60	8,89	20,00	0,50	29,99
171	Антропенко Игорь Александрович	0,60	6,77	22,00	0,59	29,96
172	Аникеев Григорий Викторович	0,40	5,19	24,00	0,29	29,88
173	Румянцев Александр Григорьевич	0,80	8,90	19,50	0,65	29,85
174	Григорьев Юрий Иннокентьевич	1,21	10,27	18,00	0,37	29,85
175	Затулин Константин Федорович	1,41	8,89	16,50	2,93	29,73
176	Кашин Владимир Иванович	4,22	5,13	17,00	3,35	29,70
177	Иванинский Олег Иванович	1,41	8,90	19,00	0,30	29,61
178	Вассерман Анатолий Александрович	2,01	5,07	20,00	2,51	29,59
179	Погорелый Дмитрий Викторович	1,41	8,98	19,00	0,17	29,57
180	Марков Евгений Владимирович	4,02	5,15	19,00	1,38	29,56

# РЕЙТИНГ

№	Ф.И.О.Отсутствуют руководители фракций	Активность в ГД	Индекс народного голосования	Оценка экспертов	Индекс цитируемости	КПДГД
181	Глазкова Анжелика Егоровна	3,22	8,92	17,00	0,25	29,40
182	Матвеев Михаил Николаевич	4,83	5,14	17,00	2,41	29,37
183	Цунаева Елена Моисеевна	0,80	5,11	22,00	1,44	29,36
184	Свистунов Аркадий Николаевич	4,02	5,13	20,00	0,19	29,35
185	Солодовников Иван Александрович	0,40	8,91	20,00	0,02	29,33
186	Панков Николай Васильевич	1,21	5,08	19,00	4,02	29,30
187	Тарасенко Михаил Васильевич	3,02	5,08	21,00	0,19	29,29
188	Таймазов Артур Борисович	2,21	8,86	18,00	0,16	29,23
189	Гурулёв Андрей Викторович	0,80	5,13	20,00	3,27	29,21
190	Бурлаков Сергей Владимирович	1,21	11,67	16,00	0,27	29,14
191	Шолохов Александр Михайлович	1,01	5,14	22,00	0,99	29,14
192	Водянов Роман Михайлович	0,40	9,58	19,00	0,11	29,09
193	Ананских Игорь Александрович	0,60	8,96	19,00	0,52	29,08
194	Терентьев Михаил Борисович	1,21	5,05	22,00	0,75	29,01
195	Вороновский Анатолий Владимирович	2,01	8,91	18,00	0,04	28,97
196	Хор Глеб Яковлевич	0,40	8,88	19,00	0,68	28,96
197	Вяткин Дмитрий Федорович	2,21	5,11	21,00	0,49	28,81
198	Брыкин Николай Гаврилович	3,02	5,14	20,00	0,64	28,80
199	Петров Вячеслав Анатольевич	0,80	8,90	19,00	0,06	28,77
200	Терентьев Александр Васильевич	2,01	8,85	17,00	0,90	28,77
201	Марков Андрей Павлович	0,60	8,89	19,00	0,25	28,74
202	Завальный Павел Николаевич	1,01	5,09	21,00	1,57	28,67
203	Колесник Андрей Иванович	0,40	8,94	19,00	0,31	28,65
204	Смирнов Виктор Владимирович	1,41	5,17	22,00	0,06	28,63
205	Гарин Олег Владимирович	1,01	7,73	19,00	0,81	28,54
206	Игошин Игорь Николаевич	1,01	9,05	18,00	0,44	28,50
207	Лоор Иван Иванович	1,21	8,87	18,00	0,43	28,50
208	Мусатов Иван Михайлович	1,21	5,12	22,00	0,17	28,50
209	Шайхутдинов Рифат Габдулхакович	0,40	8,88	19,00	0,21	28,49
210	Школкина Надежда Васильевна	2,21	5,09	19,00	2,17	28,47

# РЕЙТИНГ

№	Ф.И.О.Отсутствуют руководители фракций	Активность в ГД	Индекс народного голосования	Оценка экспертов	Индекс цитируемости	КПДГД
211	Салаева Алла Леонидовна	0,60	5,74	21,00	1,10	28,45
212	Оргеева Марина Эдуардовна	1,01	5,08	22,00	0,35	28,44
213	Дроздов Александр Сергеевич	1,21	8,95	18,00	0,26	28,41
214	Азимов Рахим Азизбоевич	0,40	8,95	18,50	0,54	28,39
215	Морозов Сергей Иванович	2,21	5,23	20,00	0,94	28,39
216	Ситников Алексей Владимирович	0,80	5,13	22,00	0,46	28,39
217	Рябцева Жанна Анатольевна	0,80	5,08	22,00	0,49	28,37
218	Любарский Роман Валерьевич	1,01	5,11	22,00	0,19	28,31
219	Баталова Рима Акбердиновна	1,21	5,09	21,00	1,00	28,30
220	Филатова Ирина Анатольевна	2,62	8,88	16,00	0,76	28,26
221	Певцов Дмитрий Анатольевич	1,21	5,15	18,00	3,89	28,26
222	Чепиков Сергей Владимирович	0,80	5,15	22,00	0,29	28,24
223	Ткачѳв Антон Олегович	3,82	5,06	18,00	1,34	28,23
224	Соломатина Татьяна Васильевна	0,80	5,08	22,00	0,31	28,19
225	Бондаренко Елена Вениаминовна	0,80	5,12	22,00	0,24	28,16
226	Ремезков Александр Александрович	2,41	5,14	20,00	0,61	28,16
227	Дерябкин Виктор Ефимович	0,80	9,21	18,00	0,10	28,11
228	Догаев Ахмед Шамханович	0,80	5,17	22,00	0,11	28,09
229	Щеглов Николай Михайлович	0,60	9,03	18,00	0,44	28,07
230	Говырин Алексей Борисович	1,61	5,13	17,00	4,30	28,03
231	Кузнецов Андрей Анатольевич	0,20	5,13	22,00	0,65	27,97
232	Димов Олег Дмитриевич	2,01	5,14	20,00	0,76	27,92
233	Бессарабов Даниил Владимирович	2,82	5,17	19,00	0,93	27,91
234	Байгускаров Зариф Закирович	0,60	5,11	22,00	0,17	27,89
235	Воробьев Андрей Викторович	0,40	5,14	22,00	0,34	27,89
236	Макиев Зураб Гайозович	0,40	5,20	22,00	0,28	27,88
237	Терюшков Роман Игоревич	0,80	5,09	21,00	0,96	27,86
238	Гимбатов Андрей Петрович	0,80	5,10	21,00	0,95	27,85
239	Федоров Евгений Алексеевич	1,01	8,85	16,00	1,91	27,77
240	Сенин Владимир Борисович	1,61	5,08	21,00	0,06	27,74



# РЕЙТИНГ

№	Ф.И.О.Отсутствуют руководители фракций	Активность в ГД	Индекс народного голосования	Оценка экспертов	Индекс цитируемости	КПДГД
241	Бессонов Евгений Иванович	4,43	8,94	14,00	0,36	27,72
242	Кидяев Виктор Борисович	0,80	5,20	21,50	0,22	27,72
243	Демченко Иван Иванович	0,80	5,17	20,00	1,73	27,70
244	Дорошенко Андрей Николаевич	0,40	5,12	22,00	0,13	27,65
245	Демин Александр Вячеславович	1,21	8,95	17,00	0,43	27,59
246	Гильмутдинов Ильдар Ирекович	1,81	5,15	20,00	0,58	27,53
247	Умаханов Сайгидпаша Дарбишевич	0,40	9,43	17,00	0,69	27,51
248	Бурляев Николай Петрович	0,80	5,18	20,00	1,50	27,49
249	Бахарев Константин Михайлович	1,81	5,10	20,00	0,56	27,48
250	Шувалов Вадим Николаевич	0,40	8,85	18,00	0,21	27,46
251	Семигин Геннадий Юрьевич	5,23	5,11	16,00	1,09	27,43
252	Тен Сергей Юрьевич	1,61	5,11	20,00	0,70	27,42
253	Кушнарв Виталий Васильевич	1,01	5,09	21,00	0,22	27,31
254	Грешневиков Анатолий Николаевич	2,01	5,16	20,00	0,13	27,30
255	Павлов Владимир Викторович	1,01	5,06	21,00	0,14	27,20
256	Данчикова Галина Иннокентьевна	2,41	5,43	19,00	0,36	27,20
257	Савченко Олег Владимирович	1,61	5,08	20,00	0,51	27,20
258	Цед Николай Григорьевич	1,01	5,08	21,00	0,07	27,16
259	Фаррахов Айрат Закиевич	2,41	5,24	18,00	1,50	27,15
260	Новиков Владимир Михайлович	1,01	8,90	17,00	0,13	27,03
261	Пинский Виктор Витальевич	1,61	5,12	20,00	0,29	27,02
262	Мархаев Вячеслав Михайлович	6,44	5,14	15,00	0,40	26,98
263	Гасанов Джамаладин Набиевич	0,81	5,40	19,50	1,25	26,95
264	Саранова Юлия Владимировна	0,10	8,92	17,00	1,00	27,02
265	Пилипенко Ольга Васильевна	1,41	5,09	20,00	0,36	26,86
266	Романов Михаил Валентинович	0,60	5,39	20,00	0,81	26,80
267	Каноков Тимур Борисович	1,61	5,07	20,00	0,11	26,79
268	Германова Ольга Михайловна	1,01	5,37	20,00	0,38	26,75
269	Белых Ирина Викторовна	1,41	5,19	20,00	0,06	26,66
270	Заварзин Виктор Михайлович	0,60	5,15	20,00	0,87	26,63

# РЕЙТИНГ

№	Ф.И.О.Отсутствуют руководители фракций	Активность в ГД	Индекс народного голосования	Оценка экспертов	Индекс цитируемости	КПДГД
271	Полякова Алла Викторовна	0,40	8,93	17,00	0,29	26,62
272	Парфенов Денис Андреевич	0,80	8,93	16,00	0,88	26,62
273	Гаджиев Абдулхаким Кутбудинович	0,46	5,16	20,00	0,88	26,50
274	Фадина Оксана Николаевна	0,60	5,12	20,00	0,75	26,48
275	Козловский Александр Николаевич	0,60	5,46	19,50	0,89	26,45
276	Будуев Николай Робертович	0,40	8,89	17,00	0,14	26,43
277	Кара-оол Шолбан Валерьевич	1,61	5,12	19,00	0,58	26,31
278	Каденков Дмитрий Михайлович	1,01	5,12	20,00	0,17	26,30
279	Гончаров Николай Александрович	1,01	5,15	20,00	0,13	26,29
280	Валеев Эрнест Абдулович	1,81	5,19	19,00	0,19	26,19
281	Шубин Игорь Николаевич	0,20	8,88	17,00	0,11	26,19
282	Башанкаев Бадма Николаевич	1,21	5,14	17,00	2,82	26,17
283	Гладких Борис Михайлович	1,81	5,11	19,00	0,18	26,10
284	Родина Виктория Сергеевна	2,62	5,16	17,00	1,32	26,09
285	Назарова Наталья Васильевна	0,80	5,09	20,00	0,20	26,09
286	Тайсаев Казбек Куцукович	2,41	5,14	17,00	1,53	26,09
287	Сулейманов Ренат Исмаилович	5,43	5,13	15,00	0,48	26,04
288	Обухов Сергей Павлович	3,02	5,11	16,00	1,83	25,96
289	Немкин Антон Игоревич	1,01	5,11	17,00	2,84	25,96
290	Макаров Вячеслав Серафимович	1,61	5,14	19,00	0,21	25,95
291	Гаджиев Руслан Гаджиевич	0,60	5,14	20,00	0,19	25,93
292	Напсо Юрий Аисович	0,10	5,17	20,50	0,18	25,96
293	Фомичев Вячеслав Васильевич	0,40	5,12	20,00	0,30	25,82
294	Борисов Александр Александрович	0,40	5,12	20,00	0,29	25,81
295	Кумин Вадим Валентинович	0,60	5,13	20,00	0,03	25,76
296	Лебедев Евгений Викторович	0,40	5,09	20,00	0,25	25,74
297	Исламов Дмитрий Викторович	0,40	5,14	20,00	0,17	25,71
298	Ивенских Ирина Валентиновна	0,80	5,17	19,50	0,21	25,68
299	Алимова Ольга Николаевна	4,22	5,17	15,00	1,27	25,67
300	Аиткулова Эльвира Ринатовна	0,60	6,72	18,00	0,31	25,64

# РЕЙТИНГ

№	Ф.И.О.Отсутствуют руководители фракций	Активность в ГД	Индекс народного голосования	Оценка экспертов	Индекс цитируемости	КПДГД
301	Романенко Роман Юрьевич	0,40	5,14	20,00	0,05	25,59
302	Максимов Александр Александрович	1,41	5,13	19,00	0,05	25,59
303	Алехин Андрей Анатольевич	1,41	8,94	15,00	0,24	25,58
304	Бифов Анатолий Жамалович	0,46	5,13	19,00	0,99	25,57
305	Лоцманов Дмитрий Николаевич	0,80	5,12	19,00	0,64	25,57
306	Вольфсон Илья Светославович	0,80	5,13	19,00	0,60	25,53
307	Лобач Татьяна Георгиевна	0,80	5,13	19,00	0,53	25,47
308	Кавинов Артем Александрович	0,80	5,14	19,00	0,49	25,43
309	Осадчий Николай Иванович	5,03	5,14	15,00	0,21	25,38
310	Ларионова Татьяна Петровна	0,60	5,17	18,50	1,10	25,37
311	Кизеев Михаил Владимирович	1,81	5,20	18,00	0,31	25,32
312	Саралиев Шамсаил Юнусович	1,21	5,10	17,00	1,98	25,29
313	Бахметьев Виталий Викторович	1,01	5,12	19,00	0,15	25,28
314	Коткин Сергей Николаевич	0,60	5,12	19,50	0,03	25,26
315	Чижов Сергей Викторович	0,40	5,09	19,50	0,27	25,26
316	Кулиева Василина Васильевна	9,66	0,11	15,00	0,48	25,25
317	Станкевич Юрий Аркадьевич	0,60	5,16	19,00	0,49	25,25
318	Скачков Александр Анатольевич	0,80	5,20	19,00	0,15	25,16
319	Красноштанов Антон Алексеевич	0,80	5,12	19,00	0,12	25,04
320	Кузнецов Эдуард Анатольевич	2,41	5,12	17,00	0,50	25,03
321	Дамдинцурунов Вячеслав Анатольевич	0,46	5,21	19,00	0,36	25,03
322	Бабашов Леонид Иванович	0,40	5,18	19,00	0,44	25,02
323	Власова Вероника Валериевна	0,60	5,13	19,00	0,27	25,00
324	Пивненко Валентина Николаевна	0,60	5,12	19,00	0,23	24,96
325	Толмачёв Александр Романович	0,40	5,44	18,00	1,12	24,96
326	Лавриненко Алексей Федорович	0,60	5,18	19,00	0,13	24,92
327	Геккиев Заур Далхатович	0,60	5,10	19,00	0,15	24,86
328	Ильтяков Александр Владимирович	1,01	5,12	18,00	0,70	24,83
329	Барахоев Бекхан Абдулхамидович	0,60	5,06	19,00	0,09	24,76
330	Петров Сергей Валериевич	0,40	5,13	19,00	0,20	24,74

# РЕЙТИНГ

№	Ф.И.О.Отсутствуют руководители фракций	Активность в ГД	Индекс народного голосования	Оценка экспертов	Индекс цитируемости	КПДГД
331	Ефимов Виталий Борисович	0,40	5,14	19,00	0,18	24,72
332	Карлов Георгий Александрович	0,40	5,11	19,00	0,16	24,67
333	Симигин Павел Владимирович	0,40	5,14	19,00	0,12	24,66
334	Ильиных Владимир Алексеевич	0,40	5,19	19,00	0,04	24,62
335	Алексееenko Николай Николаевич	2,21	5,14	17,00	0,26	24,61
336	Канаев Алексей Валерианович	1,01	5,13	18,00	0,45	24,58
337	Марданшин Рафаэль Мирхатимович	0,40	5,11	19,00	0,06	24,57
338	Агаев Бекхан Вахаевич	0,40	5,15	19,00	0,01	24,56
339	Исаков Владимир Павлович	0,60	5,13	16,00	2,82	24,55
340	Лебедев Олег Александрович	0,40	8,97	15,00	0,12	24,50
341	Полуянова Наталия Владимировна	0,40	5,18	18,00	0,87	24,46
342	Скруг Валерий Степанович	1,21	5,12	18,00	0,11	24,43
343	Коробова Ольга Владимировна	0,40	5,16	18,00	0,85	24,41
344	Новиков Дмитрий Георгиевич	2,01	5,12	15,00	2,25	24,38
345	Арефьев Николай Васильевич	2,82	5,08	15,00	1,36	24,26
346	Лесун Анатолий Фёдорович	1,01	5,14	18,00	0,10	24,25
347	Соболев Виктор Иванович	1,81	5,16	15,00	2,28	24,25
348	Ламейкин Дмитрий Викторович	0,00	5,12	19,00	0,12	24,25
349	Басанский Антон Александрович	0,80	5,17	18,00	0,27	24,25
350	Калимуллин Рустам Галиуллович	1,01	5,10	18,00	0,10	24,21
351	Пирог Дмитрий Юрьевич	1,41	5,09	17,00	0,70	24,20
352	Евтюхова Елена Александровна	2,01	5,15	17,00	0,03	24,20
353	Баженов Тимофей Тимофеевич	0,60	5,13	18,00	0,46	24,19
354	Лябихов Роман Михайлович	2,41	5,18	16,00	0,54	24,14
355	Казаков Виктор Алексеевич	0,80	5,14	18,00	0,14	24,09
356	Тетердинко Александр Павлович	1,81	5,01	17,00	0,26	24,08
357	Ковпак Лев Игоревич	0,80	5,12	18,00	0,11	24,03
358	Щапов Михаил Викторович	1,61	5,10	17,00	0,23	23,94
359	Хамитов Амир Махсудович	1,21	5,09	17,00	0,64	23,94
360	Румянцев Никита Геннадьевич	0,40	5,12	18,00	0,37	23,89

# РЕЙТИНГ

№	Ф.И.О.Отсутствуют руководители фракций	Активность в ГД	Индекс народного голосования	Оценка экспертов	Индекс цитируемости	КПДГД
361	Аникеев Андрей Анатольевич	1,41	5,31	17,00	0,15	23,87
362	Дрожжина Юлия Николаевна	0,60	5,14	18,00	0,13	23,87
363	Плякин Владимир Владимирович	2,21	5,14	16,00	0,52	23,87
364	Петров Александр Петрович	1,61	5,09	17,00	0,16	23,86
365	Гаджиев Мурад Станиславович	0,60	5,13	18,00	0,09	23,83
366	Кононов Владимир Михайлович	0,60	5,13	18,00	0,07	23,80
367	Буранова Лариса Николаевна	1,01	5,13	17,00	0,66	23,79
368	Николаева Виктория Викторовна	0,40	5,17	18,00	0,20	23,77
369	Синельщиков Юрий Петрович	3,22	5,15	15,00	0,39	23,76
370	Птицын Роман Викторович	0,40	5,21	18,00	0,11	23,73
371	Квитка Иван Иванович	0,40	5,14	18,00	0,19	23,73
372	Бичаев Артем Александрович	1,21	5,15	17,00	0,31	23,67
373	Кармазина Раиса Васильевна	1,41	5,12	17,00	0,11	23,64
374	Пономарев Аркадий Николаевич	0,40	5,15	18,00	0,08	23,63
375	Щербаков Александр Владимирович	0,40	5,09	18,00	0,12	23,61
376	Хасанов Мурат Русланович	0,40	5,10	18,00	0,11	23,61
377	Чемерис Роза Басировна	1,21	5,07	17,00	0,31	23,59
378	Татриев Муслим Барисович	0,40	5,08	18,00	0,08	23,56
379	Вторыгина Елена Андреевна	0,60	5,17	17,00	0,76	23,54
380	Езерский Николай Николаевич	1,21	5,15	17,00	0,16	23,51
381	Иванов Николай Николаевич	2,21	5,06	16,00	0,24	23,51
382	Веремеенко Сергей Алексеевич	0,80	5,08	17,00	0,60	23,49
383	Васильев Николай Иванович	2,41	5,17	15,00	0,87	23,45
384	Долуда Николай Александрович	0,80	5,17	17,00	0,47	23,44
385	Прокофьев Артём Вячеславович	3,22	5,11	15,00	0,09	23,42
386	Гильмутдинов Динар Загитович	1,01	5,12	17,00	0,28	23,40
387	Нуриев Марат Абдулхаевич	1,01	5,10	17,00	0,19	23,30
388	Кривоносов Сергей Владимирович	0,80	5,15	17,00	0,27	23,22
389	Соловьев Сергей Анатольевич	0,60	5,15	17,00	0,40	23,16
390	Руденский Игорь Николаевич	0,80	5,11	17,00	0,19	23,10

# РЕЙТИНГ

№	Ф.И.О.Отсутствуют руководители фракций	Активность в ГД	Индекс народного голосования	Оценка экспертов	Индекс цитируемости	КПДГД
391	Корниенко Алексей Викторович	2,62	5,12	15,00	0,36	23,09
392	Езубов Алексей Петрович	0,80	5,10	17,00	0,18	23,08
393	Нурбагандов Нурбаганд Магомедович	0,60	5,14	17,00	0,34	23,08
394	Сарыглар Айдын Николаевич	0,80	5,09	17,00	0,11	23,01
395	Поляков Александр Алексеевич	0,80	5,13	17,00	0,06	23,00
396	Абакаров Хизри Магомедович	0,40	5,22	17,00	0,35	22,97
397	Кузнецов Дмитрий Вадимович	1,01	5,09	16,00	0,84	22,93
398	Дзюба Виктор Викторович	0,40	5,14	17,00	0,34	22,88
399	Левченко Сергей Георгиевич	1,01	5,09	16,00	0,77	22,87
400	Иванюженков Борис Викторович	0,60	5,16	17,00	0,07	22,83
401	Аюпов Ринат Зайдулаевич	0,40	5,16	17,00	0,27	22,83
402	Арапов Георгий Константинович	0,40	5,16	17,00	0,24	22,79
403	Кисляков Михаил Леонидович	0,40	5,12	17,00	0,24	22,77
404	Ткачев Алексей Николаевич	0,40	5,08	17,00	0,19	22,67
405	Иванов Максим Евгеньевич	0,40	5,16	17,00	0,03	22,59
406	Муцоев Зелимхан Аликоевич	0,40	5,09	17,00	0,08	22,58
407	Ягафаров Азат Фердинандович	0,40	5,10	17,00	0,04	22,54
408	Стрелюхин Александр Михайлович	1,01	5,14	16,00	0,38	22,52
409	Курбанов Ризван Даниялович	0,40	5,06	17,00	0,04	22,50
410	Свинцов Андрей Николаевич	2,41	1,68	17,00	1,37	22,46
411	Прусакова Мария Николаевна	2,01	5,10	15,00	0,32	22,43
412	Лисицын Анатолий Иванович	1,01	5,18	16,00	0,20	22,39
413	Иванов Владимир Валерьевич	1,21	5,08	16,00	0,03	22,32
414	Петров Юрий Александрович	1,21	5,06	16,00	0,04	22,31
415	Михайлов Олег Алексеевич	2,01	5,13	15,00	0,16	22,30
416	Иванов Максим Анатольевич	0,80	5,20	16,00	0,23	22,23
417	Пайкин Борис Романович	0,00	5,11	17,00	0,03	22,15
418	Прокопьев Александр Сергеевич	0,60	5,15	16,00	0,33	22,09
419	Богуславский Ирек Борисович	0,40	5,10	16,00	0,36	21,85
420	Самокутяев Александр Михайлович	0,40	5,10	16,00	0,12	21,63

# РЕЙТИНГ

№	Ф.И.О.Отсутствуют руководители фракций	Активность в ГД	Индекс народного голосования	Оценка экспертов	Индекс цитируемости	КПДГД
421	Трифонов Андрей Федорович	0,40	5,12	16,00	0,08	21,61
422	Лечхаджиев Руслан Абдулвахиевич	0,40	5,09	16,00	0,11	21,60
423	Скриванов Дмитрий Станиславович	0,40	5,17	16,00	0,01	21,58
424	Захаров Константин Юрьевич	0,40	5,12	16,00	0,04	21,56
425	Комоцкий Борис Олегович	1,21	5,10	15,00	0,16	21,47
426	Удальцова Анастасия Олеговна	1,61	0,12	19,00	0,46	21,18
427	Дробот Мария Владимировна	1,21	5,07	14,00	0,64	20,92
428	Казанков Сергей Иванович	1,41	5,09	14,00	0,27	20,77
429	Кочиев Роберт Иванович	0,40	5,17	15,00	0,13	20,71
430	Шилкин Григорий Владимирович	0,40	5,09	15,00	0,10	20,59
431	Аммосов Петр Револьдович	1,21	5,13	14,00	0,09	20,43
432	Камнев Георгий Петрович	0,40	5,05	14,00	0,52	19,97
433	Бабич Иван Николаевич	1,21	5,13	13,00	0,17	19,51
434	Берулава Михаил Николаевич	1,21	5,15	13,00	0,09	19,45
435	Пантелеев Сергей Михайлович	0,80	5,12	13,00	0,08	19,00
436	Скрозникова Анна Валерьевна	3,02	0,11	15,00	0,48	18,61
437	Авдеев Михаил Юрьевич	0,20	5,11	13,00	0,24	18,55
438	Еремин Сергей Васильевич	0,40	0,11	16,00	0,44	16,96
439	Нестеренко Юрий Юрьевич	0,60	0,11	15,00	0,21	15,93
440	Егоров Владислав Иванович	0,80	0,01	15,00	0,05	15,87
441	Аверов Дмитрий Львович	0,60	0,11	15,00	0,14	15,86
442	Узденов Солтан Джашарбекович	0,40	0,11	14,00	0,17	14,68